



CANTON DU VALAIS  
KANTON WALLIS

Département de la sécurité, des institutions et du sport  
Police cantonale

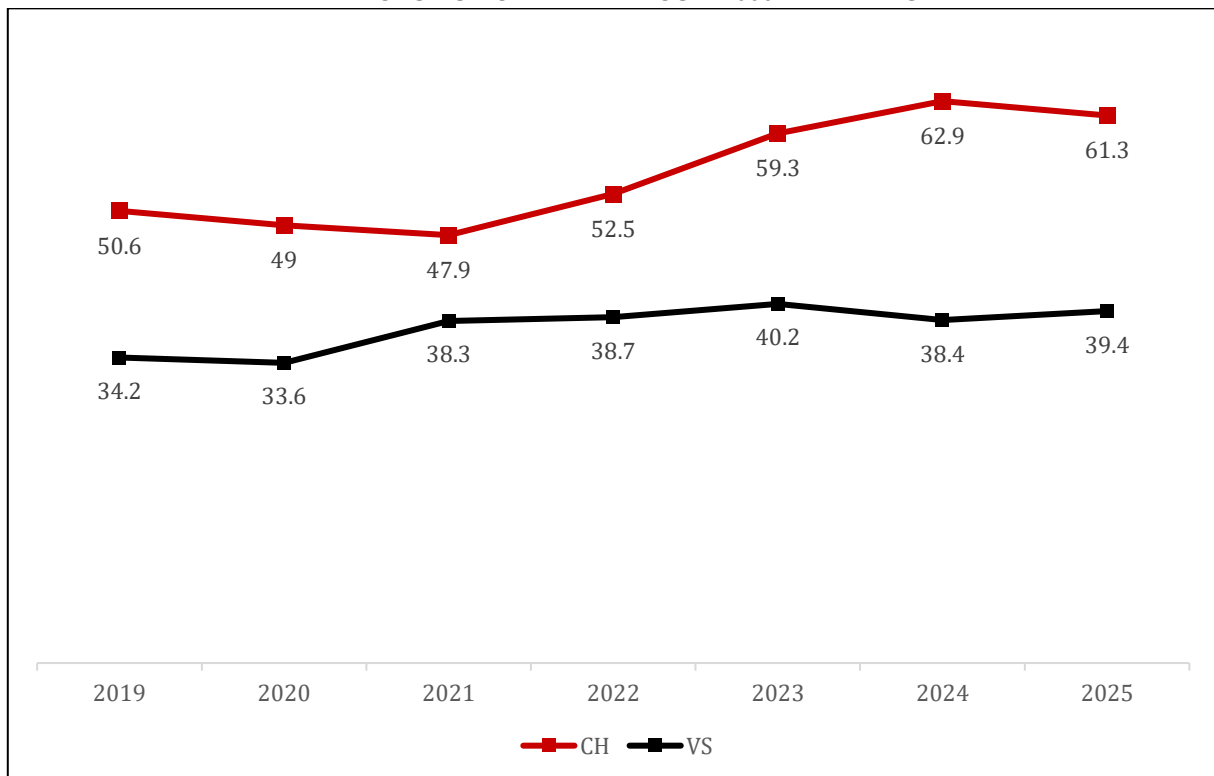
Departement für Sicherheit, Institutionen und Sport  
Kantonspolizei



## Statistique policière de la criminalité (SPC)

# 2025

INFRACTIONS AU CODE PENAL POUR 1'000 HABITANTS



POLICE CANTONALE VALAISANNE  
KANTONSPOLIZEI WALLIS

[www.policevalais.ch](http://www.policevalais.ch) [www.polizeiwallis.ch](http://www.polizeiwallis.ch)

# Table des matières

<b>1</b>	<b>Introduction</b>	<b>5</b>		
<b>2</b>	<b>Aperçu</b>	<b>6</b>		
<b>2.1</b>	<b>Infractions selon la loi</b>	<b>6</b>		
2.1.1	Répartition des infractions selon la loi	6		
2.1.2	Élucidations et évolution des infractions selon la loi	7		
<b>2.2</b>	<b>Infractions du Code pénal (CP)</b>	<b>7</b>		
2.2.1	Répartition selon les titres du Code pénal (CP)	7		
2.2.2	Titres du Code pénal et sélection d'infractions: élucidations et évolution des infractions	8		
2.2.3	Sélection d'infractions du Code pénal avec indication des élucidations (y compris celles des années précédentes)	9		
<b>2.3</b>	<b>Infractions selon la répartition géographique</b>	<b>10</b>		
2.3.1	Code pénal (CP)	10		
2.3.2	Loi sur les stupéfiants (LStup)	13		
2.3.3	Loi sur les étrangers et l'intégration (LEI)	16		
<b>2.4</b>	<b>Personnes prévenues selon la loi</b>	<b>19</b>		
2.4.1	Personnes prévenues selon la loi, le groupe d'âge et le sexe	19		
2.4.2	Répartition de l'âge et du sexe selon la loi	19		
2.4.3	Nationalité des personnes prévenues selon la loi (CH/étrangers selon le statut de séjour)	21		
2.4.4	Personnes prévenues selon la loi, nationalité et le statut de séjour	22		
2.4.5	Nombre d'infractions dans une année civile par personne prévenue	24		
2.4.6	Nombre de personnes prévenues par infraction au Code pénal (CP)	25		
<b>3</b>	<b>Partie détaillée</b>	<b>26</b>		
<b>3.1</b>	<b>Infractions de violence</b>	<b>26</b>		
3.1.1	Infractions de violence: répartition selon le type de violence	26		
3.1.2	Infractions de violence: élucidations et évolution des infractions	27		
3.1.3	Infractions de violence selon l'endroit	28		
3.1.4	Infractions de violence selon l'instrument	30		
3.1.5	Personnes prévenues d'infractions de violence selon l'âge, le sexe et la nationalité	31		
3.1.6	Personnes lésées d'infractions de violence selon l'âge, le sexe et la nationalité	32		
<b>3.2</b>	<b>Violence domestique</b>	<b>33</b>		
3.2.1	Violence domestique: répartition selon l'infraction	33		
3.2.2	Violence domestique: évolution des infractions	34		
3.2.3	Violence domestique: type de relation entre personne lésée et prévenue	35		
<b>3.3</b>	<b>Infractions contre l'intégrité sexuelle</b>	<b>36</b>		
3.3.1	Infractions contre l'intégrité sexuelle: répartition selon l'infraction	36		
3.3.2	Infractions contre l'intégrité sexuelle: élucidations et évolution des infractions	36		
3.3.3	Infractions contre l'intégrité sexuelle selon l'endroit	37		
<b>3.4</b>	<b>Infractions contre le patrimoine</b>	<b>38</b>		
3.4.1	Infractions contre le patrimoine: répartition selon l'infraction	38		
3.4.2	Infractions contre le patrimoine: élucidations et évolution des infractions	39		
<b>3.5</b>	<b>Brigandage</b>	<b>40</b>		
3.5.1	Brigandage selon l'instrument	40		
3.5.2	Brigandage selon l'instrument: élucidations et évolution des infractions	40		
<b>3.6</b>	<b>Vol</b>	<b>41</b>		
3.6.1	Répartition selon le type de vol	41		
3.6.2	Type de vol: élucidations et évolution des infractions	42		
3.6.3	Vol par effraction selon l'endroit	43		
<b>3.7</b>	<b>Vol de véhicule</b>	<b>45</b>		
3.7.1	Vol de véhicules: répartition selon le type de véhicule	45		
3.7.2	Vol de véhicules: élucidations et évolution des infractions	45		
<b>3.8</b>	<b>Dommmages à la propriété</b>	<b>46</b>		
3.8.1	Dommmages à la propriété: répartition selon le contexte	46		
3.8.2	Dommmages à la propriété selon le contexte: élucidations et évolution des infractions	46		
3.8.3	Vandalisme selon le mode opératoire	47		
3.8.4	Vandalisme selon l'endroit	48		
<b>3.9</b>	<b>Criminalité numérique</b>	<b>49</b>		
3.9.1	Infractions avec un mode opératoire de criminalité numérique	49		
3.9.2	Infractions de criminalité numérique par domaine	50		
3.9.3	Infractions de criminalité numérique par mode opératoire	51		
<b>3.10</b>	<b>Loi sur les stupéfiants (LStup)</b>	<b>52</b>		
3.10.1	Loi sur les stupéfiants: répartition selon la forme d'infraction	52		
3.10.2	Loi sur les stupéfiants: élucidations et évolution des infractions	53		
3.10.3	Loi sur les stupéfiants: substances selon la forme d'infraction	54		

3.10.4	Loi sur les stupéfiants: prévenus	56
3.10.5	Décès dus aux stupéfiants: évolution	58
3.10.6	Loi sur les stupéfiants: saisies de substances	59

### **3.11 Loi sur les étrangers et l'intégration (LEI) 60**

3.11.1	Loi sur les étrangers et l'intégration: répartition selon l'infraction	60
3.11.2	Loi sur les étrangers et l'intégration: élucidations et évolution des infractions	61

## **4 Évolution 62**

### **4.1 Infractions selon la loi 62**

4.1.1	Titres du Code pénal et sélection d'infractions	63
4.1.2	Code pénal: infractions par région	65
4.1.3	Code pénal: infractions par commune	66
4.1.4	Infractions de violence	67
4.1.5	Infractions de violence domestiques	69
4.1.6	Infractions contre le patrimoine	70
4.1.7	Infractions de criminalité numérique par mode opératoire	71
4.1.8	Infractions à la loi sur les stupéfiants	73
4.1.9	Loi sur les stupéfiants: infractions par région	75
4.1.10	Loi sur les stupéfiants: infractions par commune	76
4.1.11	Infractions à la loi sur les étrangers et l'intégration	77
4.1.12	Loi sur les étrangers et l'intégration: infractions par région	79
4.1.13	Loi sur les étrangers et l'intégration: infractions par commune	80

## **5 Suppléments cantonaux 81**

### **5.1 Événements cantonaux 81**

### **5.2 Infractions à la loi sur la circulation routière (LCR) 82**

## **6 Glossaire méthodologique 83**

### **6.1 Introduction 83**

### **6.2 Définitions 83**

6.2.1	Le cas/l'affaire	83
6.2.2	L'infraction	83
6.2.3	L'Élucidation	83
6.2.4	La personne prévenue	83
6.2.5	La personne lésée	84
6.2.6	La population résidante permanente	84
6.2.7	Etat des communes	84
6.2.8	Catégories de véhicules	84

### **6.3 Principes d'exploitation des données 84**

6.3.1	Statistique de sortie	84
6.3.2	Principe du lieu de commission de l'infraction	86
6.3.3	Comptage des personnes ou comptage unique	86
6.3.4	Chiffres absolus	86
6.3.5	Chiffres relatifs	86
6.3.6	Graphiques	86



# 1 Introduction

Un commentaire de 1 à 2 pages est prévu comme introduction aux données de la publication annuelle. Celui-ci met en évidence les chiffres les plus importants de l'année écoulée, résume les points principaux permanents et indique l'évolution constatée.

L'OFS rédigera le commentaire pour la diffusion nationale, tandis que les commentaires pour les statistiques annuelles cantonales seront effectués par les cantons concernés.

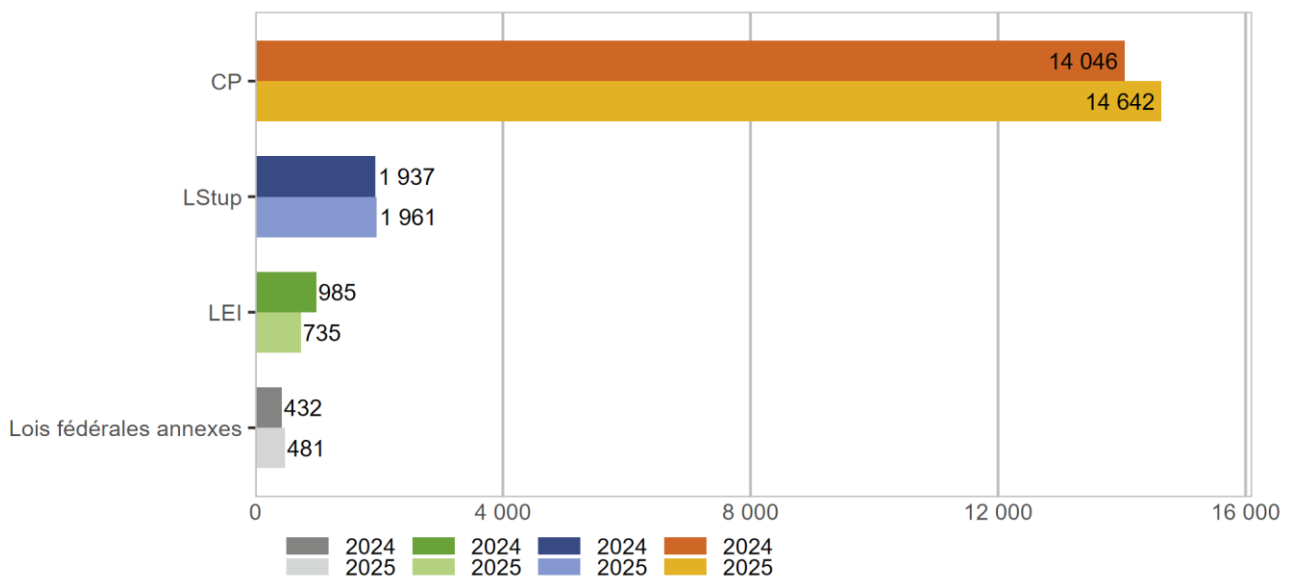
## 2 Aperçu

### 2.1 Infractions selon la loi

#### 2.1.1 Répartition des infractions selon la loi

Répartition des infractions selon la loi

G 1



Source(s): OFS – Statistique policière de la criminalité (SPC) 2025

© OFS 2026

Les infractions au Code pénal (CP), à la loi sur les stupéfiants (LStup) et à la loi sur les étrangers et l'intégration (LEI) sont détaillées dans la présente statistique policière de la criminalité (SPC). Les infractions à la loi sur la circulation routière (LCR) ne sont pas prises en considération dans la SPC, y compris les homicides par négligence ou les lésions corporelles résultant d'une infraction à la loi sur la circulation routière (LCR), qui, eux, figurent dans la statistique des accidents de la circulation.

En outre, 481 dénonciations pour des infractions à d'autres lois fédérales annexes ont été transmises à la SPC pour l'année 2025. Mais en fonction des règles de compétences cantonales, diverses lois fédérales annexes ne sont pas ou pas uniquement du ressort de la police cantonale. En effet, certaines infractions saisies par la Police des chemins de fer ou l'Office fédéral de la douane et de la sécurité des frontières (OFDF) peuvent être directement transmises au ministère public (par exemple les infractions à la loi sur le transport de voyageurs). Il est donc important de noter que certaines infractions aux lois fédérales annexes ne tombent pas dans la SPC, mais sont envoyées directement aux autorités judiciaires compétentes.

## 2.1.2 Éluclidations et évolution des infractions selon la loi

### Éluclidations et évolution des infractions selon la loi

T 1

	2024		2025		Différence
	Infractions	Éluclidations	Infractions	Éluclidations	
Code pénal (CP)	14 046	37,9%	14 642	44,6%	4%
Loi sur les stupéfiants (LStup)	1 937	97,0%	1 961	97,3%	1%
Loi sur les étrangers et l'intégration (LEI)	985	100,0%	735	100,0%	-25%
Autres lois fédérales annexes	432	94,4%	481	93,8%	11%

Source(s): OFS – Statistique policière de la criminalité (SPC) 2025

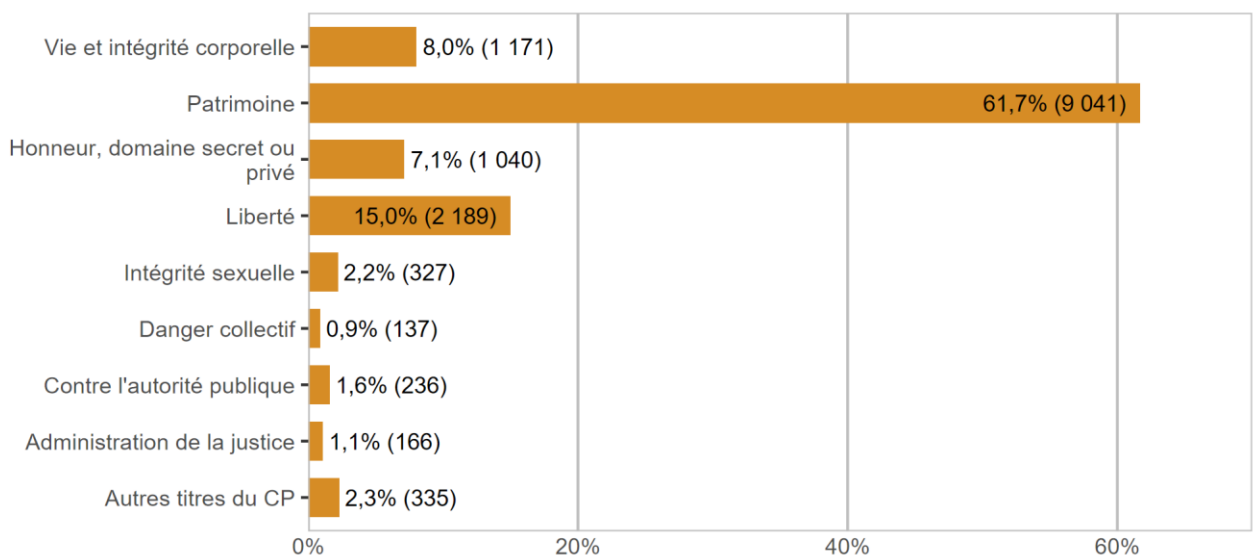
© OFS 2026

## 2.2 Infractions du Code pénal (CP)

### 2.2.1 Répartition selon les titres du Code pénal (CP)

#### Répartition selon les titres du Code pénal (CP)

G 2



Source(s): OFS – Statistique policière de la criminalité (SPC) 2025

© OFS 2026

## 2.2.2 Titres du Code pénal et sélection d'infractions: élucidations et évolution des infractions

### Titres du Code pénal et sélection d'infractions: élucidations et évolution des infractions

T 2

	2024		2025		Différence
	Infractions	Élucidations	Infractions	Élucidations	
<b>Total général du Code pénal</b>	<b>14 046</b>	<b>37,9%</b>	<b>14 642</b>	<b>44,6%</b>	<b>4%</b>
<b>Total vie et intégrité corporelle</b>	<b>1 005</b>	<b>92,8%</b>	<b>1 171</b>	<b>95,0%</b>	<b>17%</b>
Homicides consommés (art. 111–113/116)	5	100,0%	2	100,0%	-60%
Homicides tentés (art. 111–113/116)	2 <sup>1</sup>	100,0%	1	100,0%	-50%
Lésions corporelles graves (art. 122)	13	92,3%	11	100,0%	-15%
Lésions corporelles simples (art. 123)	302	91,1%	337	90,8%	12%
<b>Total patrimoine</b>	<b>8 937</b>	<b>19,2%</b>	<b>9 041</b>	<b>26,1%</b>	<b>1%</b>
Vol (sans vol de véhicule) (art. 139)	3 601	15,8%	3 767	24,8%	5%
dont vol par effraction	867	11,5%	1 082	18,0%	25%
dont vol à l'arraché	15	6,7%	17	23,5%	13%
Vol de véhicule (art. 139)	1 142	8,2%	1 025	9,7%	-10%
Brigandage (art. 140)	33	75,8%	40	85,0%	21%
Domages à la propriété (sans vol) (art. 144)	1 080	20,6%	1 118	26,2%	4%
Escroquerie (art. 146)	997	24,7%	855	33,5%	-14%
Extorsion et chantage (art. 156)	31	19,4%	42	26,2%	35%
Infractions dans la faillite, poursuites pour dettes (art. 163–171)	80	100,0%	76	98,7%	-5%
<b>Total honneur, domaine secret ou privé</b>	<b>900</b>	<b>82,2%</b>	<b>1 040</b>	<b>86,7%</b>	<b>16%</b>
Diffamation et calomnie (art. 173 + 174)	152	92,8%	120	93,3%	-21%
<b>Total liberté</b>	<b>1 957</b>	<b>41,7%</b>	<b>2 189</b>	<b>48,5%</b>	<b>12%</b>
Menaces (art. 180)	479	95,8%	568	96,8%	19%
Contrainte (art. 181)	112	96,4%	96	100,0%	-14%
Traite d'êtres humains (art. 182)	0	–	0	–	0%
Séquestration et enlèvement (art. 183)	6	100,0%	11	90,9%	83%
Violation de domicile sans vol (art. 186)	162	46,9%	182	62,1%	12%
<b>Total intégrité sexuelle</b>	<b>409</b>	<b>94,1%</b>	<b>327</b>	<b>92,0%</b>	<b>-20%</b>
Actes d'ordre sexuel avec des enfants (art. 187)	65	95,4%	59	91,5%	-9%
Viol (art. 190)	50	92,0%	56	96,4%	12%
Exhibitionnisme (art. 194)	16	81,3%	6	16,7%	-63%
Pornographie (art. 197)	148	96,6%	90	96,7%	-39%
<b>Total danger collectif</b>	<b>116</b>	<b>60,3%</b>	<b>137</b>	<b>72,3%</b>	<b>18%</b>
Incendie intentionnel (art. 221)	29	20,7%	33	48,5%	14%
<b>Total autorité publique</b>	<b>166</b>	<b>100,0%</b>	<b>236</b>	<b>96,6%</b>	<b>42%</b>
Violence ou menace contre les autorités ou les fonctionnaires (art. 285)	53	100,0%	67	100,0%	26%
<b>Total administration de la justice</b>	<b>176</b>	<b>97,7%</b>	<b>166</b>	<b>92,2%</b>	<b>-6%</b>
Blanchiment d'argent (art. 305 <sup>bis</sup> )	123	96,7%	119	90,8%	-3%
Autres infractions du Code pénal	380	87,1%	335	93,4%	-12%

<sup>1</sup>La statistique 2024 comprend un homicide tenté qui a été commis en 2022. Etant donné que l'enquête a été clôturée en 2024, il n'a pas pu être comptabilisé avant l'année 2024.

Source(s): OFS – Statistique policière de la criminalité (SPC) 2025

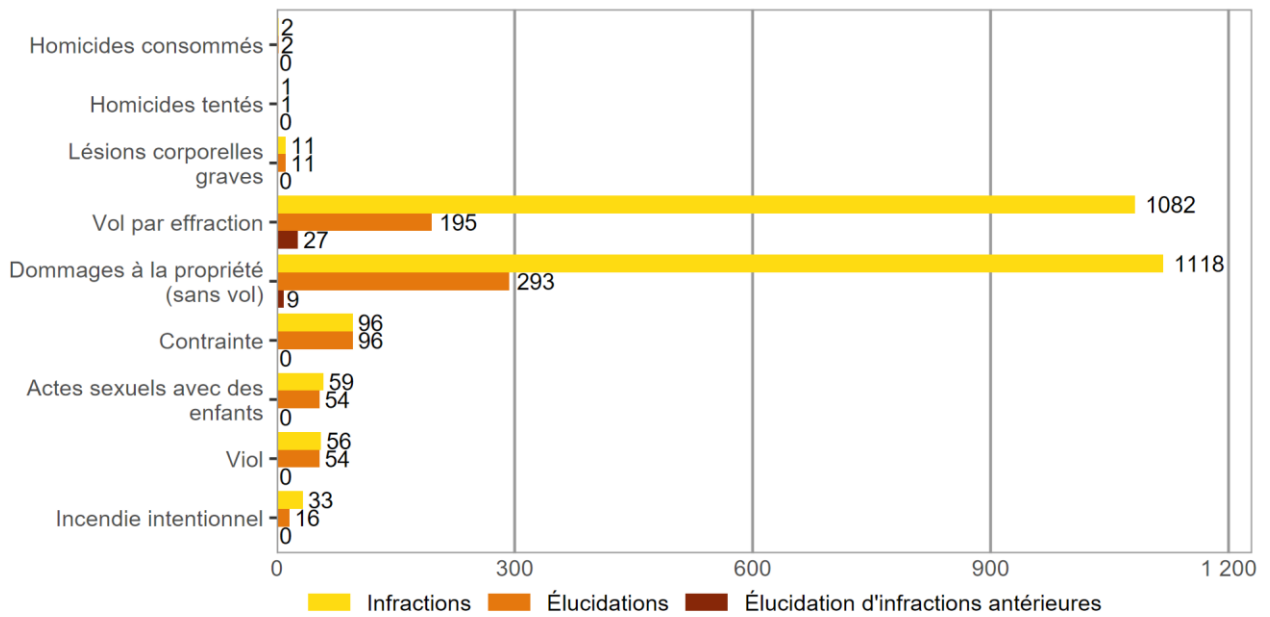
© OFS 2026

Remarque: un vol par effraction se compose généralement de trois infractions (vol, violation de domicile, dommages à la propriété). De la même manière, le vol par introduction clandestine inclut l'infraction de violation de domicile tandis que le vol par effraction de véhicule inclut les dommages à la propriété.

Dans le tableau 2.2.2, les dommages à la propriété et la violation de domicile sans vol sont présentés séparément. Les infractions de violation de domicile et de dommages à la propriété saisies en relation avec le vol par effraction, le vol par introduction clandestine et le vol par effraction de véhicule sont prises en compte/comptées dans le «Total liberté», respectivement le «Total patrimoine».

**2.2.3 Sélection d'infractions du Code pénal avec indication des élucidations (y compris celles des années précédentes)**

**Sélection d'infractions du Code pénal avec indication des élucidations (y compris celles des années précédentes) G 3**



Source(s): OFS – Statistique policière de la criminalité (SPC) 2025

© OFS 2026

L'élucidation d'une infraction peut découler des actes d'enquête d'un canton, d'une dénonciation nominale d'une personne lésée ou d'un(e) témoin, d'une recherche de grande envergure, etc. Le nombre d'élucidations ne peut exprimer ni comment ni par qui l'élucidation a eu lieu. D'autant plus, il ne peut pas servir comme indicateur de l'efficacité du travail policier pour toutes les infractions d'une manière identique.

Par élucidations ultérieures nous entendons les infractions qui ont déjà été exploitées statistiquement dans une année précédente mais dont on a trouvé les personnes prévenues seulement dans l'année civile actuelle.

## 2.3 Infractions selon la répartition géographique

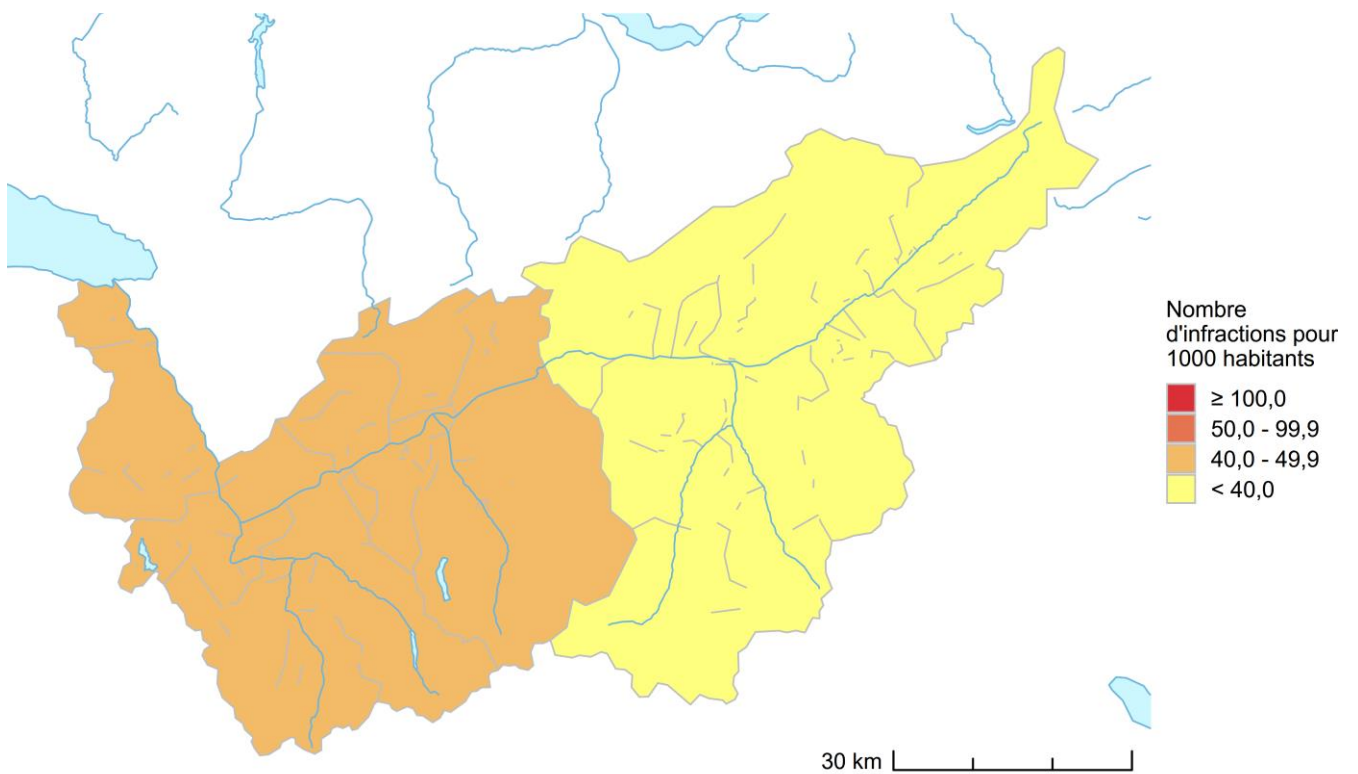
### 2.3.1 Code pénal (CP)

La comptabilisation des fréquences (nombre d'infractions pour 1000 habitants) améliore la comparabilité. Il convient toutefois de noter que ces fréquences ne tiennent pas compte de la proportion des pendulaires, qui a une influence non négligeable sur la criminalité des grandes villes en particulier.

#### 2.3.1.1 Fréquences (‰) par région

Code pénal: fréquences (‰) par région

G 4



Source(s): OFS – SPC (2025), STATPOP (2024)

© OFS, CRIME, 2026

### 2.3.1.2 Fréquences (‰) et évolution par région

#### Code pénal: fréquences (‰) et évolution par région

T 3

	2024			2025			Différence infractions
	Infractions	Habitants	Fréquence	Infractions	Habitants	Fréquence	
<b>Total canton</b>	<b>14 046</b>	<b>365 844</b>	<b>38,4</b>	<b>14 642</b>	<b>371 288</b>	<b>39,4</b>	<b>4%</b>
Valais central	5 940	144 568	41,1	6 300	146 446	43,0	6%
Bas Valais	5 461	133 701	40,8	5 687	136 161	41,8	4%
Haut Valais	2 645	87 575	30,2	2 655	88 681	29,9	0%

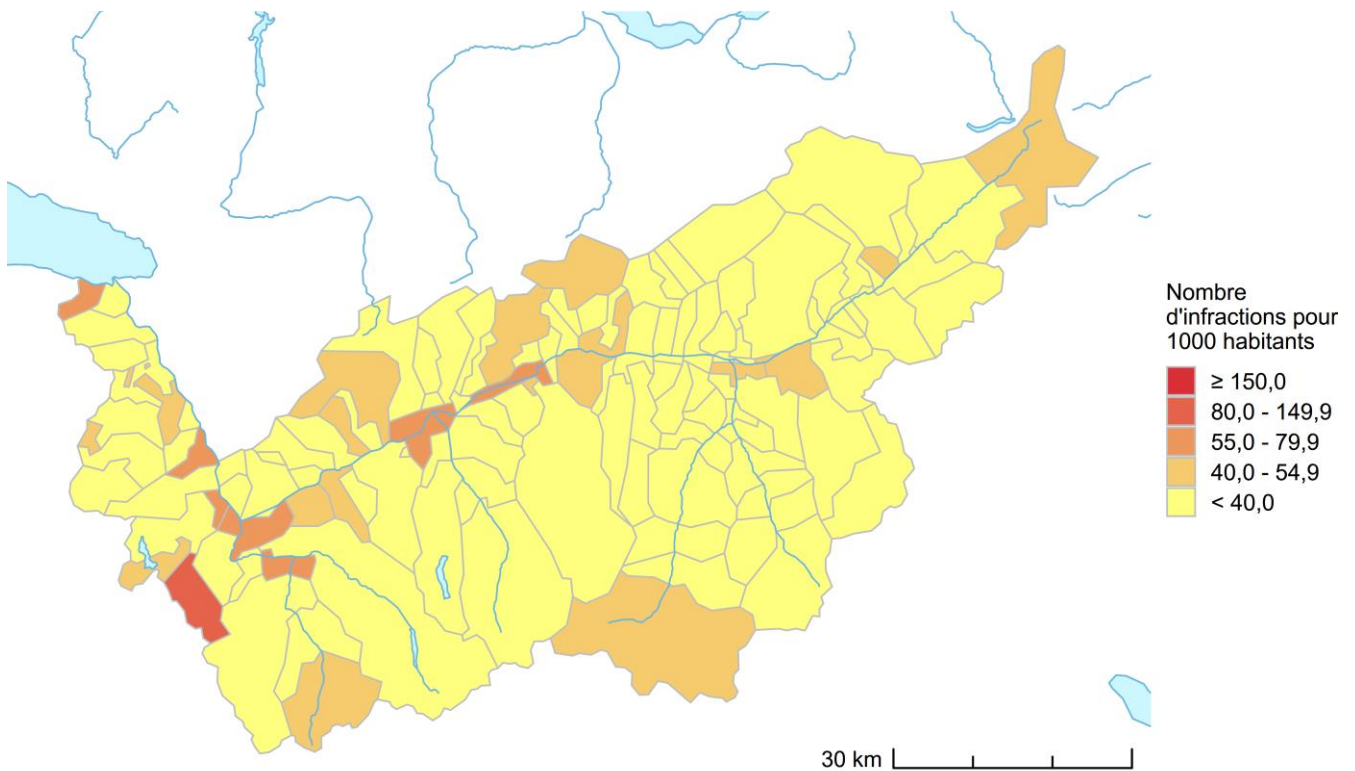
Source(s): OFS – Statistique policière de la criminalité (SPC) 2025

© OFS 2026

### 2.3.1.3 Fréquences (‰) par commune

#### Code pénal: fréquences (‰) par commune

G 5



Source(s): OFS – SPC (2025), STATPOP (2024)

© OFS, CRIME, 2026

### 2.3.1.4 Fréquences (‰) et évolution par commune

#### Code pénal: fréquences (‰) et évolution par commune

T 4

	2024			2025			Différence infractions
	Infractions	Habitants	Fréquence	Infractions	Habitants	Fréquence	
<b>Total canton</b>	<b>14 046</b>	<b>365 844</b>	<b>38,4</b>	<b>14 642</b>	<b>371 288</b>	<b>39,4</b>	<b>4%</b>
Sion	2 234	36 624	61,0	2 434	37 154	65,5	9%
Martigny	1 487	21 759	68,3	1 479	22 247	66,5	-1%
Monthey	729	18 886	38,6	824	19 074	43,2	13%
Sierre	1 000	17 663	56,6	1 024	17 829	57,4	2%
Brig-GLis	627	13 976	44,9	651	14 085	46,2	4%
Val de Bagnes	413	10 814	38,2	415	10 907	38,0	0%
Naters	140	10 605	13,2	148	10 674	13,9	6%
Crans-Montana	419	10 488	40,0	463	10 496	44,1	11%
Collombey-Muraz	288	9 903	29,1	355	10 051	35,3	23%
Conthey	350	9 073	38,6	501	9 408	53,3	43%
Fully	303	9 160	33,1	328	9 310	35,2	8%
Visp	448	8 483	52,8	423	8 838	47,9	-6%
Savièse	103	8 182	12,6	146	8 278	17,6	42%
Saxon	351	7 114	49,3	306	7 424	41,2	-13%
Nendaz	263	7 196	36,5	205	7 314	28,0	-22%
Vétroz	167	6 604	25,3	217	6 605	32,9	30%
Zermatt	344	6 023	57,1	312	6 099	51,2	-9%
Troistorrens	126	5 008	25,2	108	5 022	21,5	-14%
Vouvry	166	4 621	35,9	149	4 803	31,0	-10%
Noble-Contrée	82	4 677	17,5	98	4 693	20,9	20%
Saint-Maurice	300	4 574	65,6	327	4 623	70,7	9%
Lens	154	4 536	34,0	99	4 570	21,7	-36%
Port-Valais	138	4 485	30,8	159	4 551	34,9	15%
Ayent	123	4 350	28,3	72	4 451	16,2	-41%
Chamoson	149	4 291	34,7	169	4 389	38,5	13%
Leuk	135	4 307	31,3	184	4 340	42,4	36%
Grimisuat	55	3 906	14,1	100	3 962	25,2	82%
Chalais	96	3 905	24,6	99	3 927	25,2	3%
Ardon	145	3 709	39,1	158	3 835	41,2	9%
Riddes	112	3 701	30,3	151	3 749	40,3	35%
Leytron	108	3 357	32,2	121	3 529	34,3	12%
Orsières	83	3 292	25,2	107	3 303	32,4	29%
Saillon	112	3 094	36,2	124	3 156	39,3	11%
Vionnaz	97	2 934	33,1	70	3 024	23,1	-28%
Anniviers	89	2 773	32,1	72	2 790	25,8	-19%
Saint-Léonard	64	2 613	24,5	65	2 628	24,7	2%
Grône	80	2 557	31,3	80	2 556	31,3	0%
Martigny-Combe	83	2 332	35,6	64	2 363	27,1	-23%
Ried-Brig	30	2 254	13,3	41	2 310	17,7	37%
St. Niklaus	31	2 268	13,7	31	2 298	13,5	0%
Autres communes	1 822	69 747	-	1 763	70 623	-	-3%

Source(s): OFS – Statistique policière de la criminalité (SPC) 2025

© OFS 2026

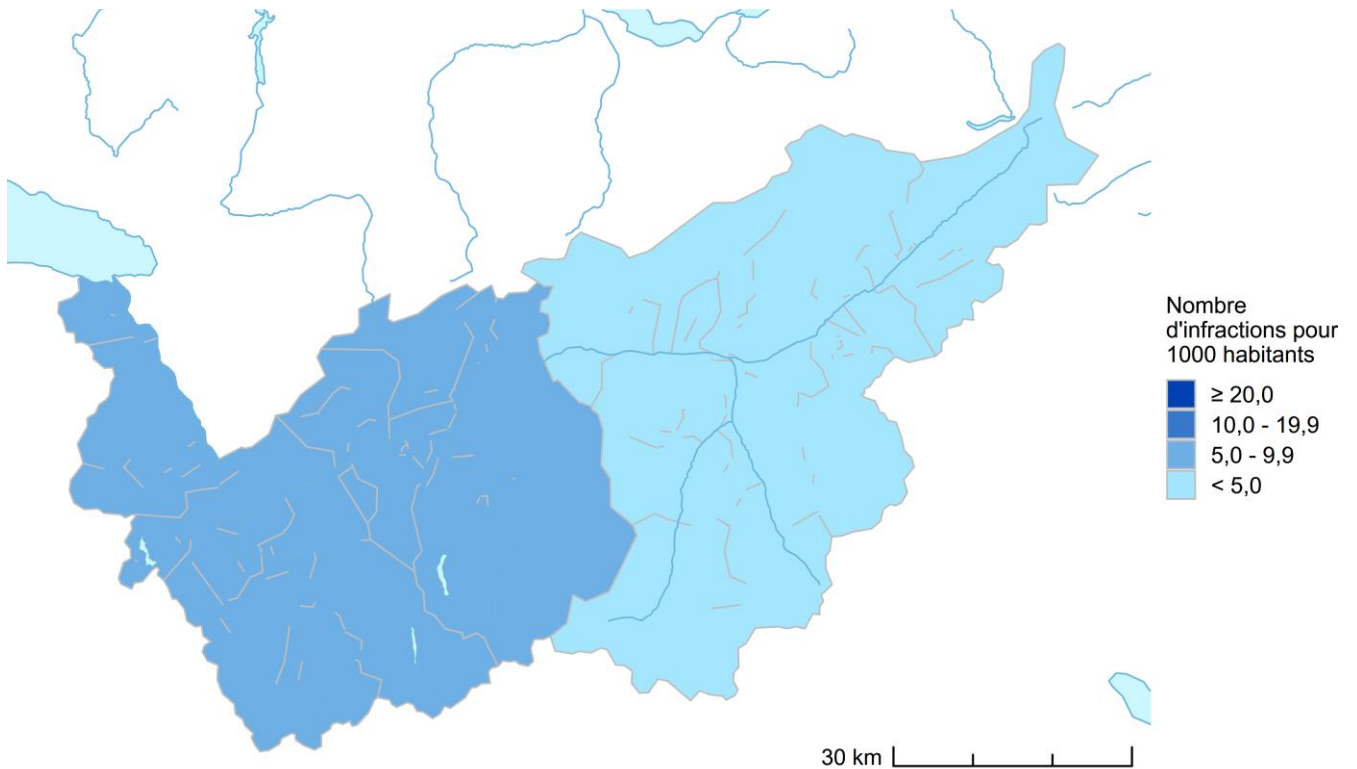
### 2.3.2 Loi sur les stupéfiants (LStup)

La comptabilisation des fréquences (nombre d'infractions pour 1000 habitants) améliore la comparabilité. Lors de comparaisons, il faut toutefois garder à l'esprit que les fréquences ne tiennent pas compte de la structure d'opportunité (p. ex.: des lieux où la population tend à se concentrer), ni des ressources en personnel disponibles pour procéder à des contrôles, qui influent grandement sur la fréquence des infractions dans ce domaine. Il faut par ailleurs tenir compte de la fréquence très élevée des dénonciations pour consommation, qui affecte fortement la situation d'ensemble.

#### 2.3.2.1 Fréquences (%) par région

##### Loi sur les stupéfiants: fréquences (%) par région

G 6



Source(s): OFS – SPC (2025), STATPOP (2024)

© OFS, CRIME, 2026

### 2.3.2.2 Fréquences (‰) et évolution par région

#### Loi sur les stupéfiants: fréquences (‰) par région

T 5

	2024			2025			Différence infractions
	Infractions	Habitants	Fréquence	Infractions	Habitants	Fréquence	
<b>Total canton</b>	<b>1 937</b>	<b>365 844</b>	<b>5,3</b>	<b>1 961</b>	<b>371 288</b>	<b>5,3</b>	<b>1%</b>
Valais central	1 017	144 568	7,0	1 024	146 446	7,0	1%
Bas Valais	660	133 701	4,9	699	136 161	5,1	6%
Haut Valais	260	87 575	3,0	238	88 681	2,7	-8%

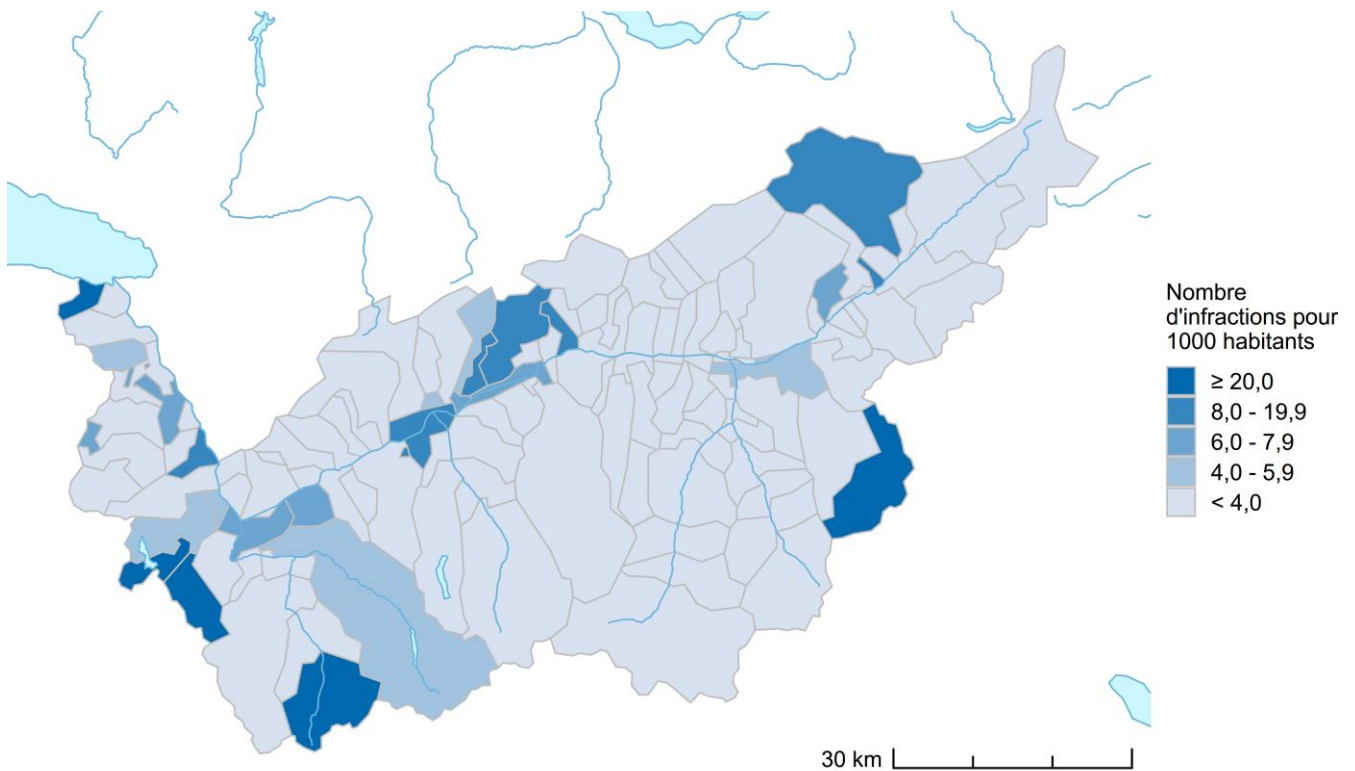
Source(s): OFS – Statistique policière de la criminalité (SPC) 2025

© OFS 2026

### 2.3.2.3 Fréquences (‰) par commune

#### Loi sur les stupéfiants: fréquences (‰) par commune

G 7



Source(s): OFS – SPC (2025), STATPOP (2024)

© OFS, CRIME, 2026

## 2.3.2.4 Fréquences (‰) et évolution par commune

## Loi sur les stupéfiants: fréquences (‰) et évolution par commune

T 6

	2024			2025			Différence infractions
	Infractions	Habitants	Fréquence	Infractions	Habitants	Fréquence	
<b>Total canton</b>	<b>1 937</b>	<b>365 844</b>	<b>5,3</b>	<b>1 961</b>	<b>371 288</b>	<b>5,3</b>	<b>1%</b>
Sion	495	36 624	13,5	536	37 154	14,4	8%
Martigny	138	21 759	6,3	150	22 247	6,7	9%
Monthey	86	18 886	4,6	131	19 074	6,9	52%
Sierre	186	17 663	10,5	122	17 829	6,8	-34%
Brig-Glis	84	13 976	6,0	69	14 085	4,9	-18%
Val de Bagnes	91	10 814	8,4	58	10 907	5,3	-36%
Naters	10	10 605	0,9	12	10 674	1,1	20%
Crans-Montana	59	10 488	5,6	115	10 496	11,0	95%
Collombey-Muraz	11	9 903	1,1	13	10 051	1,3	18%
Conthey	20	9 073	2,2	37	9 408	3,9	85%
Fully	17	9 160	1,9	32	9 310	3,4	88%
Visp	26	8 483	3,1	37	8 838	4,2	42%
Savièse	22	8 182	2,7	29	8 278	3,5	32%
Saxon	36	7 114	5,1	49	7 424	6,6	36%
Nendaz	22	7 196	3,1	29	7 314	4,0	32%
Vétroz	10	6 604	1,5	3	6 605	0,5	-70%
Zermatt	13	6 023	2,2	23	6 099	3,8	77%
Troistorrens	24	5 008	4,8	8	5 022	1,6	-67%
Vouvry	3	4 621	0,6	13	4 803	2,7	333%
Noble-Contrée	4	4 677	0,9	3	4 693	0,6	-25%
Saint-Maurice	32	4 574	7,0	54	4 623	11,7	69%
Lens	86	4 536	19,0	55	4 570	12,0	-36%
Port-Valais	5	4 485	1,1	9	4 551	2,0	80%
Ayent	16	4 350	3,7	5	4 451	1,1	-69%
Chamoson	9	4 291	2,1	8	4 389	1,8	-11%
Leuk	9	4 307	2,1	16	4 340	3,7	78%
Grimisuat	17	3 906	4,4	22	3 962	5,6	29%
Chalais	10	3 905	2,6	1	3 927	0,3	-90%
Ardon	7	3 709	1,9	14	3 835	3,7	100%
Riddes	16	3 701	4,3	6	3 749	1,6	-63%
Leytron	6	3 357	1,8	1	3 529	0,3	-83%
Orsières	3	3 292	0,9	6	3 303	1,8	100%
Saillon	8	3 094	2,6	0	3 156	0,0	-100%
Vionnaz	8	2 934	2,7	13	3 024	4,3	63%
Anniviers	6	2 773	2,2	4	2 790	1,4	-33%
Saint-Léonard	12	2 613	4,6	19	2 628	7,2	58%
Grône	1	2 557	0,4	8	2 556	3,1	700%
Martigny-Combe	16	2 332	6,9	8	2 363	3,4	-50%
Ried-Brig	7	2 254	3,1	4	2 310	1,7	-43%
St. Niklaus	4	2 268	1,8	2	2 298	0,9	-50%
Autres communes	302	69 747	-	237	70 623	-	-22%

Source(s): OFS – Statistique policière de la criminalité (SPC) 2025

© OFS 2026

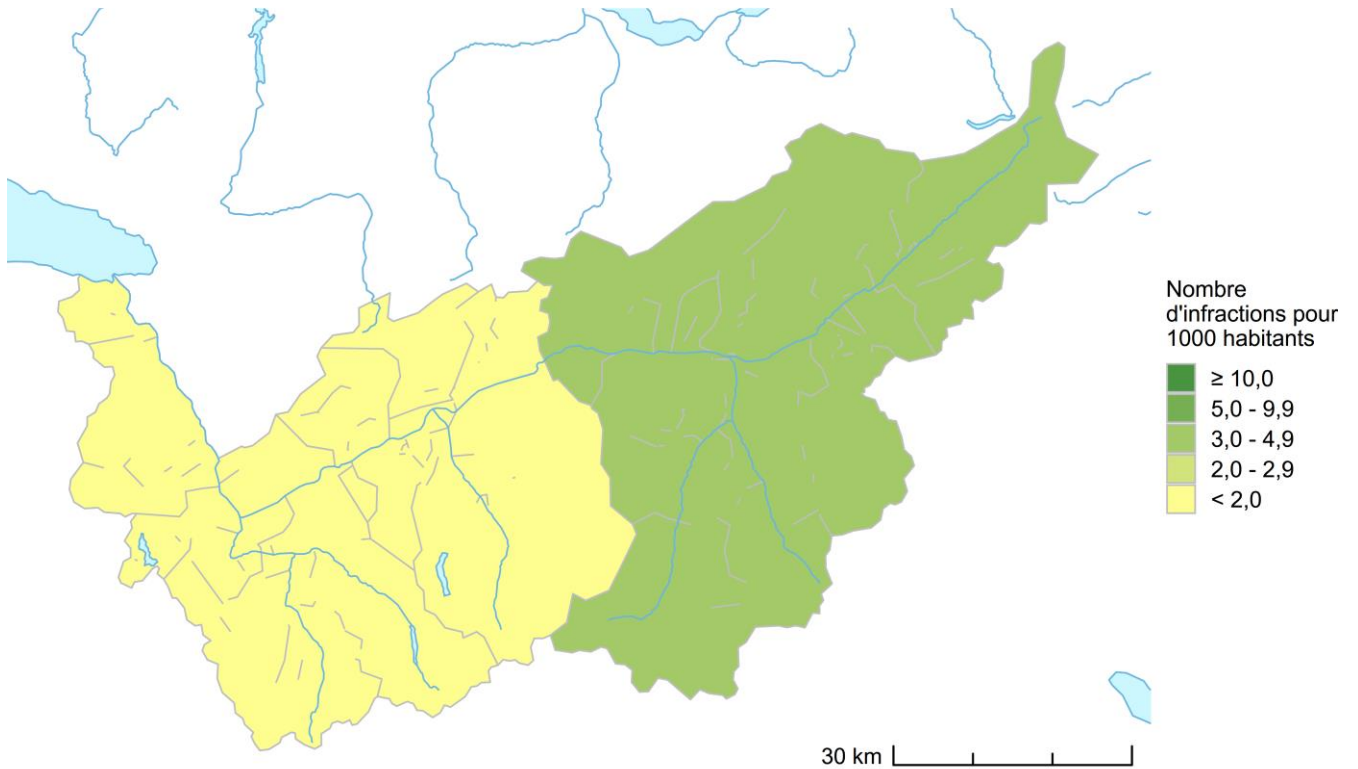
### 2.3.3 Loi sur les étrangers et l'intégration (LEI)

Les fréquences ne tiennent pas compte de la situation géographique (proximité d'une frontière) ni de l'intensité des contrôles, deux facteurs qui déterminent fortement la fréquence des infractions dans ce domaine. Il s'agit de garder cet élément à l'esprit lors de comparaisons.

#### 2.3.3.1 Fréquences (‰) par région

##### Loi sur les étrangers et l'intégration: fréquences (‰) par région

G 8



Source(s): OFS – SPC (2025), STATPOP (2024)

© OFS, CRIME, 2026

### 2.3.3.2 Fréquences (‰) et évolution par région

#### Loi sur les étrangers et l'intégration: fréquences (‰) et évolution par région

T 7

	2024			2025			Différence infractions
	Infractions	Habitants	Fréquence	Infractions	Habitants	Fréquence	
<b>Total canton</b>	<b>985</b>	<b>365 844</b>	<b>2,7</b>	<b>735</b>	<b>371 288</b>	<b>2,0</b>	<b>-25%</b>
Valais central	78	144 568	0,5	150	146 446	1,0	92%
Bas Valais	221	133 701	1,7	246	136 161	1,8	11%
Haut Valais	686	87 575	7,8	339	88 681	3,8	-51%

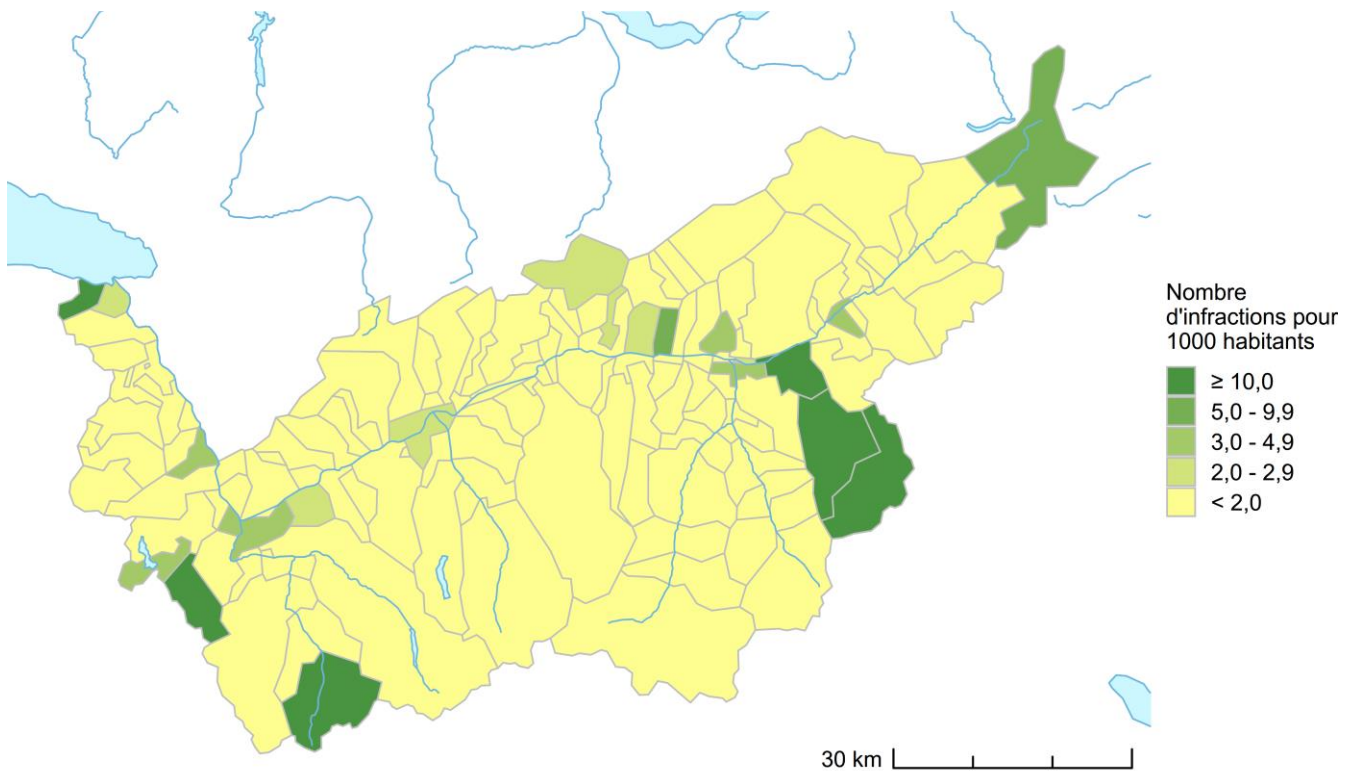
Source(s): OFS – Statistique policière de la criminalité (SPC) 2025

© OFS 2026

### 2.3.3.3 Fréquences (‰) par commune

#### Loi sur les étrangers et l'intégration: fréquences (‰) par commune

G 9



Source(s): OFS – SPC (2025), STATPOP (2024)

© OFS, CRIME, 2026

### 2.3.3.4 Fréquences (%) et évolution par commune

#### Loi sur les étrangers et l'intégration: fréquences (%) et évolution par commune

T 8

	2024			2025			Différence infractions
	Infractions	Habitants	Fréquence	Infractions	Habitants	Fréquence	
<b>Total canton</b>	<b>985</b>	<b>365 844</b>	<b>2,7</b>	<b>735</b>	<b>371 288</b>	<b>2,0</b>	<b>-25%</b>
Sion	38	36 624	1,0	81	37 154	2,2	113%
Martigny	37	21 759	1,7	68	22 247	3,1	84%
Monthey	18	18 886	1,0	27	19 074	1,4	50%
Sierre	19	17 663	1,1	16	17 829	0,9	-16%
Brig-Glis	641	13 976	45,9	246	14 085	17,5	-62%
Val de Bagnes	0	10 814	0,0	6	10 907	0,6	–
Naters	3	10 605	0,3	1	10 674	0,1	-67%
Crans-Montana	1	10 488	0,1	3	10 496	0,3	200%
Collombey-Muraz	8	9 903	0,8	10	10 051	1,0	25%
Conthey	7	9 073	0,8	12	9 408	1,3	71%
Fully	5	9 160	0,5	7	9 310	0,8	40%
Visp	13	8 483	1,5	30	8 838	3,4	131%
Savièse	3	8 182	0,4	15	8 278	1,8	400%
Saxon	12	7 114	1,7	17	7 424	2,3	42%
Nendaz	0	7 196	0,0	0	7 314	0,0	0%
Vétroz	3	6 604	0,5	5	6 605	0,8	67%
Zermatt	2	6 023	0,3	3	6 099	0,5	50%
Troistorrents	2	5 008	0,4	1	5 022	0,2	-50%
Vouvry	0	4 621	0,0	4	4 803	0,8	–
Noble-Contrée	0	4 677	0,0	0	4 693	0,0	0%
Saint-Maurice	11	4 574	2,4	15	4 623	3,2	36%
Lens	3	4 536	0,7	4	4 570	0,9	33%
Port-Valais	6	4 485	1,3	11	4 551	2,4	83%
Ayent	0	4 350	0,0	2	4 451	0,4	–
Chamoson	0	4 291	0,0	1	4 389	0,2	–
Leuk	4	4 307	0,9	6	4 340	1,4	50%
Grimisuat	0	3 906	0,0	0	3 962	0,0	0%
Chalais	0	3 905	0,0	0	3 927	0,0	0%
Ardon	0	3 709	0,0	5	3 835	1,3	–
Riddes	2	3 701	0,5	4	3 749	1,1	100%
Leytron	0	3 357	0,0	1	3 529	0,3	–
Orsières	0	3 292	0,0	4	3 303	1,2	–
Saillon	2	3 094	0,6	0	3 156	0,0	-100%
Vionnaz	1	2 934	0,3	0	3 024	0,0	-100%
Anniviers	0	2 773	0,0	1	2 790	0,4	–
Saint-Léonard	0	2 613	0,0	3	2 628	1,1	–
Grône	0	2 557	0,0	0	2 556	0,0	0%
Martigny-Combe	9	2 332	3,9	2	2 363	0,8	-78%
Ried-Brig	2	2 254	0,9	3	2 310	1,3	50%
St. Niklaus	0	2 268	0,0	2	2 298	0,9	–
Autres communes	133	69 747	–	119	70 623	–	-11%

Source(s): OFS – Statistique policière de la criminalité (SPC) 2025

© OFS 2026

## 2.4 Personnes prévenues selon la loi

Une personne n'est comptée qu'une seule fois comme personne réelle dans le total de la loi correspondante, indépendamment du nombre d'infractions qui lui sont imputées. Ainsi, la référence aux données relatives à la population reste garantie.

Les personnes prévenues indiquées ci-après comprennent également des personnes qui ne sont pas considérées comme faisant partie de la population résidente. Une comparaison avec la population résidente n'est donc admise que pour les personnes prévenues appartenant à la population résidente tout en tenant compte de la catégorie d'âge et du sexe.

### 2.4.1 Personnes prévenues selon la loi, le groupe d'âge et le sexe

T 9

	Total	Mineurs		Jeunes adultes (18-24 ans)		Adultes (>24 ans)		Pers. mor.	Sans notion
		m	f	m	f	m	f		
Code pénal (CP)	3 625	394	81	406	115	1 975	654	0	0
Loi sur les stupéfiants (LStup)	972	89	26	199	30	523	105	0	0
Loi sur les étrangers et l'intégration (LEI)	525	29	3	103	16	327	47	0	0

Source(s): OFS – Statistique policière de la criminalité (SPC) 2025

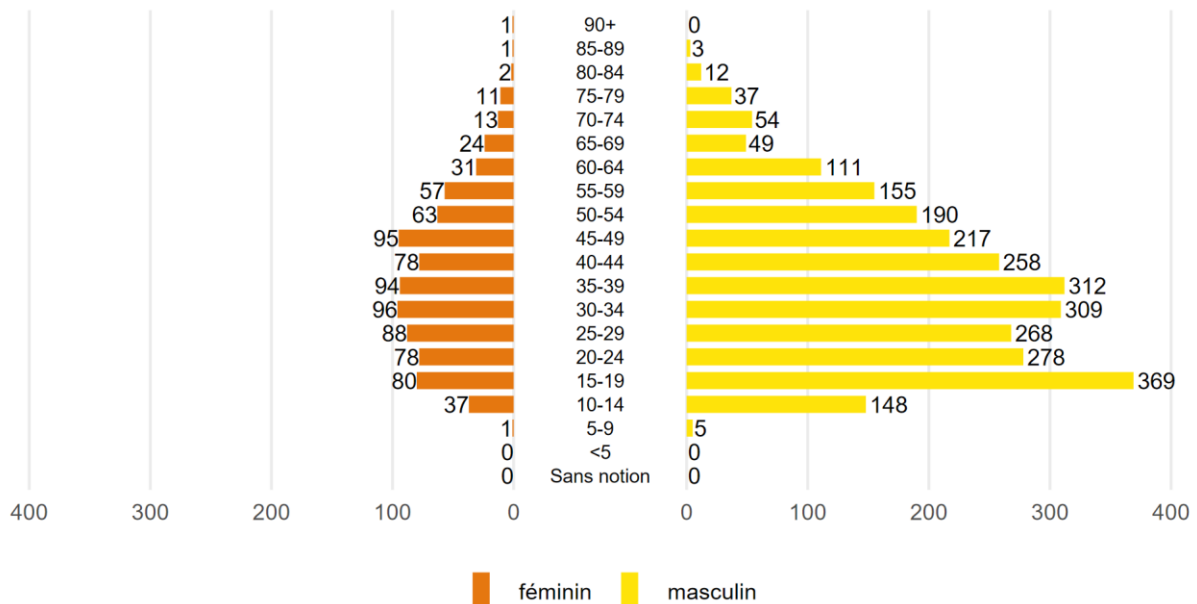
© OFS 2026

### 2.4.2 Répartition de l'âge et du sexe selon la loi

#### 2.4.2.1 Code pénal (CP)

##### Code pénal: personnes prévenues selon l'âge et le sexe

G 10



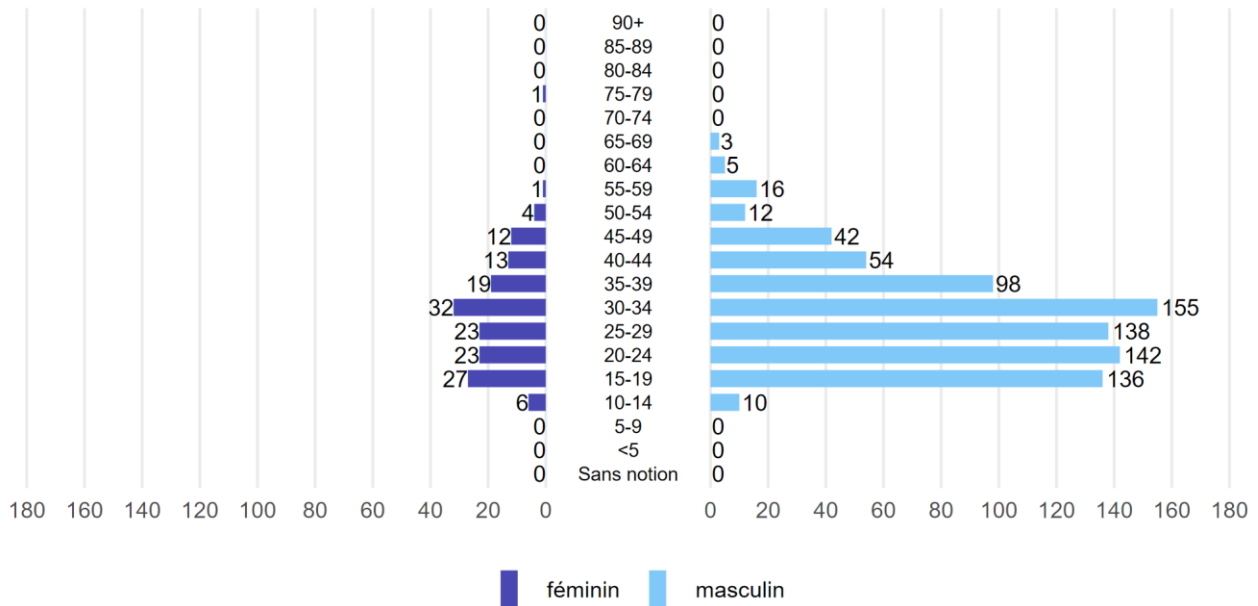
Source(s): OFS – Statistique policière de la criminalité (SPC) 2025

© OFS 2026

### 2.4.2.2 Loi sur les stupéfiants (LStup)

#### Loi sur les stupéfiants: personnes prévenues selon l'âge et le sexe

G 11



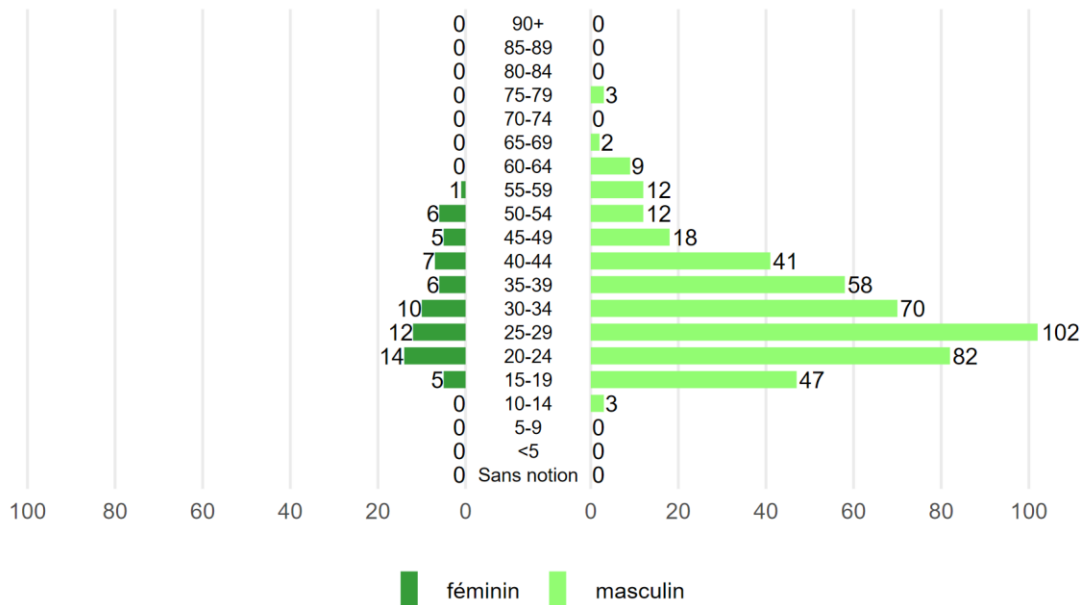
Source(s): OFS – Statistique policière de la criminalité (SPC) 2025

© OFS 2026

### 2.4.2.3 Loi sur les étrangers et l'intégration (LEI)

#### Loi sur les étrangers et l'intégration: personnes prévenues selon l'âge et le sexe

G 12



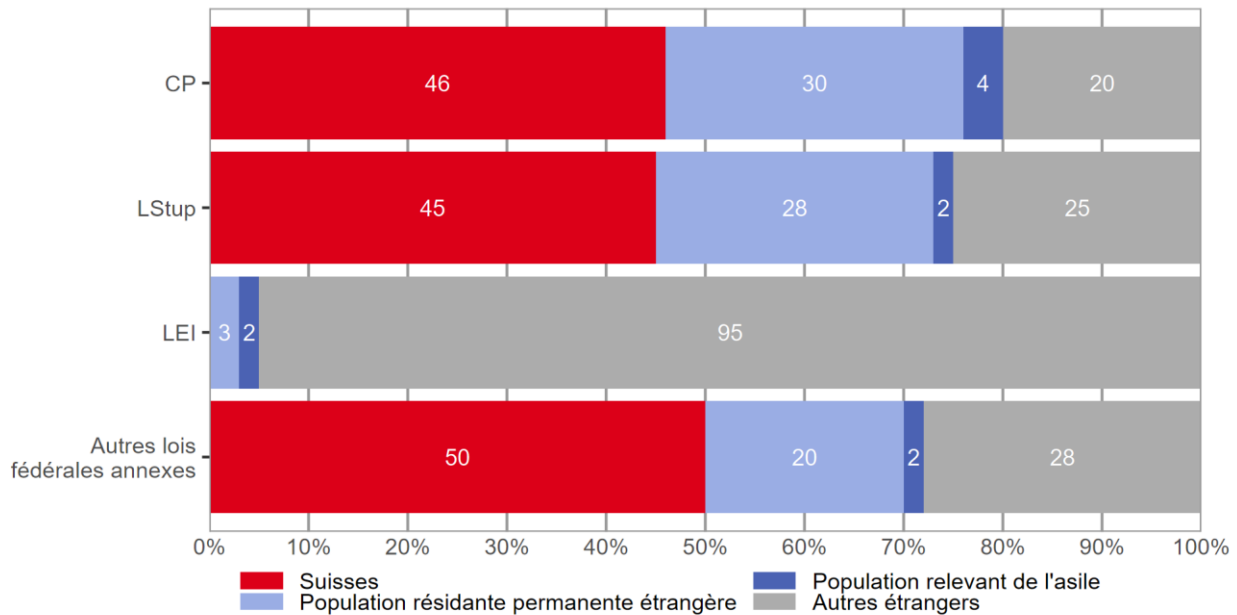
Source(s): OFS – Statistique policière de la criminalité (SPC) 2025

© OFS 2026

### 2.4.3 Nationalité des personnes prévenues selon la loi (CH/étrangers selon le statut de séjour)

#### Nationalité des personnes prévenues selon la loi (CH/étrangers selon le statut de séjour)

G 13



Source(s): OFS – Statistique policière de la criminalité (SPC) 2025

© OFS 2026

Dans la SPC, une distinction entre les étrangers se fait selon le statut de séjour (ou son absence) de ces derniers. Trois catégories sont ainsi créées:

#### Population résidante permanente étrangère:

- Autorisation de séjour (permis B)
- Autorisation d'établissement (permis C)
- Diplomates, fonctionnaires internationaux y compris autorisation de séjour avec activité lucrative (permis Ci)

#### Population relevant de l'asile:

- Étrangers admis provisoirement (permis F)
- Requérants d'asile (permis N)
- Personnes à protéger (permis S)

#### Autres étrangers:

- Autorisation de courte durée (permis L)
- Autorisation frontalière (permis G)
- Personnes présentes légalement sans statut d'identification obligatoire (touristes, visiteurs)
- En procédure d'annonce pour activité lucrative de courte durée (ressortissants / employés d'entreprises UE/AELE)
- Requérant d'asile présents illégalement avec décision d'asile négative et obligation de quitter le pays
- Personnes présentes illégalement sans procédure d'asile
- Renvoi à la frontière
- Statut inconnu ou manquant

Cette dernière catégorie (Autres étrangers) ne peut pas être détaillée en sous-catégories en raison de personnes dont le statut de séjour est inconnu ou inexistant. Dans la statistique de la population et des ménages (STATPOP), les étrangers avec une autorisation de courte durée (permis L), les étrangers admis provisoirement (permis F), les personnes à protéger (permis S) et les requérants d'asile (permis N) résidant depuis plus de 12 mois en Suisse, sont compris dans la population résidante permanente. En revanche, dans la SPC, il n'est pas possible d'effectuer cette distinction car la durée de séjour n'est pas connue.

Remarque sur la LEI: les Suisses ne peuvent enfreindre la loi sur les étrangers et l'intégration que de manière restreinte, p. ex.: par l'occupation illégale d'étrangers ou la facilitation de leur séjour illégal.

## 2.4.4 Personnes prévenues selon la loi, nationalité et le statut de séjour

Pour pouvoir garantir la comparabilité entre les nationalités, le nombre de prévenus d'une nationalité devrait être référé au nombre des personnes effectivement présentes pour la nationalité concernée et converti à 1000 personnes correspondant au calcul de taux. Cela ne fait sens qu'au niveau national, puisque les chiffres cantonaux sont en général très bas et qu'il ne faut pas sous-estimer la mobilité intercantonale des prévenus. Le taux de criminalité ainsi calculé ne doit pas être surévalué, en particulier pour les petits nombres de personnes, puisqu'une personne de plus ou de moins conduit à des modifications importantes des chiffres.

### 2.4.4.1 Code pénal (CP)

#### Code pénal: nombre de personnes prévenues selon la nationalité et le statut de séjour

T 10

	Total	Statut de séjour		
		Population résidente permanente	Population relevant de l'asile	Autres étrangers
<b>Total</b>	<b>3 625</b>	<b>2 751</b>	<b>138</b>	<b>736</b>
Suisse	1 681	1 681	–	–
<b>Total étrangers</b>	<b>1 944</b>	<b>1 070</b>	<b>138</b>	<b>736</b>
Portugal	405	338	0	67
France	350	173	0	177
Roumanie	140	28	0	112
Italie	135	96	0	39
Kosovo	66	57	0	9
Allemagne	50	33	0	17
Algérie	49	3	17	29
Espagne	46	31	0	15
Ukraine	45	5	31	9
Afghanistan	42	18	17	7
Maroc	41	10	9	22
Pologne	34	13	0	21
Belgique	27	14	0	13
Serbie	27	22	2	3
Bosnie et Herzégovine	27	8	1	18
Géorgie	26	0	3	23
Macédoine du Nord	25	15	2	8
Tunisie	24	10	5	9
Érythrée	23	16	7	0
Syrie	20	12	5	3
Bulgarie	19	5	0	14
Türkiye	19	12	5	2
Brésil	16	13	0	3
Slovénie	15	9	0	6
Irak	12	3	5	4
Hongrie	11	5	0	6
Croatie	11	8	0	3
Colombie	11	3	0	8
Cameroun	10	8	1	1
Autres nationalités	218	102	28	88

Source(s): OFS – Statistique policière de la criminalité (SPC) 2025

© OFS 2026

#### 2.4.4.2 Loi sur les stupéfiants (LStup)

##### Loi sur les stupéfiants: nombre de personnes prévenues selon la nationalité et le statut de séjour

T 11

	Total	Statut de séjour		
		Population résidente permanente	Population relevant de l'asile	Autres étrangers
<b>Total</b>	<b>972</b>	<b>708</b>	<b>24</b>	<b>240</b>
Suisse	435	435	–	–
<b>Total étrangers</b>	<b>537</b>	<b>273</b>	<b>24</b>	<b>240</b>
France	168	78	0	90
Portugal	95	66	0	29
Italie	62	33	0	29
Espagne	29	10	0	19
Belgique	16	8	0	8
Maroc	13	3	2	8
Algérie	11	2	2	7
Érythrée	11	7	4	0
Autres nationalités	132	66	16	50

Source(s): OFS – Statistique policière de la criminalité (SPC) 2025

© OFS 2026

#### 2.4.4.3 Loi sur les étrangers et l'intégration (LEI)

##### Loi sur les étrangers et l'intégration: nombre de personnes prévenues selon la nationalité et le statut de séjour

T 12

	Total	Statut de séjour		
		Population résidente permanente	Population relevant de l'asile	Autres étrangers
<b>Total</b>	<b>525</b>	<b>19</b>	<b>8</b>	<b>498</b>
Suisse	2	2	–	–
<b>Total étrangers</b>	<b>523</b>	<b>17</b>	<b>8</b>	<b>498</b>
Maroc	59	0	1	58
Algérie	52	0	2	50
Tunisie	32	0	0	32
Afghanistan	31	0	1	30
Kosovo	20	2	0	18
France	19	0	0	19
Colombie	18	1	0	17
Portugal	17	2	0	15
Roumanie	17	1	0	16
Macédoine du Nord	14	1	0	13
Guinée-Bissau	14	0	1	13
Italie	12	3	0	9
Türkiye	12	0	1	11
Nigéria	11	0	0	11
Égypte	10	0	0	10
Géorgie	10	0	0	10
Autres nationalités	175	7	2	166

Source(s): OFS – Statistique policière de la criminalité (SPC) 2025

© OFS 2026

## 2.4.5 Nombre d'infractions dans une année civile par personne prévenue

Les infractions peuvent aussi bien se produire au même moment et au même endroit que s'étaler sur différentes périodes de l'année. Les combinaisons des deux ou trois infractions les plus fréquentes selon le Code pénal sont le vol par introduction clandestine (violation de domicile, vol) ou le vol par effraction (violation de domicile, vol, dommages à la propriété).

### 2.4.5.1 Code pénal (CP)

#### Code pénal: nombre d'infractions par personne prévenue dans une année civile

T 13

	Nombre d'infractions par personne						Total
	1	2	3	4	5-10	>10	
<b>Total mineurs</b>	<b>218</b>	<b>143</b>	<b>32</b>	<b>17</b>	<b>44</b>	<b>21</b>	<b>475</b>
Suisses	123	88	18	12	21	12	274
Étrangers	95	55	14	5	23	9	201
résidents	56	44	8	5	17	6	136
relevant de l'asile	18	7	3	0	3	2	33
autres	21	4	3	0	3	1	32
<b>Total adultes</b>	<b>1 601</b>	<b>755</b>	<b>358</b>	<b>165</b>	<b>218</b>	<b>53</b>	<b>3 150</b>
Suisses	718	353	151	79	88	18	1 407
Étrangers	883	402	207	86	130	35	1 743
résidents	446	247	119	51	61	10	934
relevant de l'asile	40	27	16	9	11	2	105
autres	397	128	72	26	58	23	704

Source(s): OFS – Statistique policière de la criminalité (SPC) 2025

© OFS 2026

### 2.4.5.2 Loi sur les stupéfiants (LStup)

#### Loi sur les stupéfiants: nombre d'infractions par personne prévenue dans une année civile

T 14

	Nombre d'infractions par personne						Total
	1	2	3	4	5-10	>10	
<b>Total mineurs</b>	<b>17</b>	<b>72</b>	<b>11</b>	<b>9</b>	<b>6</b>	<b>0</b>	<b>115</b>
Suisses	11	46	8	8	4	0	77
Étrangers	6	26	3	1	2	0	38
résidents	4	20	2	1	2	0	29
relevant de l'asile	2	2	0	0	0	0	4
autres	0	4	1	0	0	0	5
<b>Total adultes</b>	<b>281</b>	<b>439</b>	<b>97</b>	<b>25</b>	<b>15</b>	<b>0</b>	<b>857</b>
Suisses	125	175	41	10	7	0	358
Étrangers	156	264	56	15	8	0	499
résidents	85	120	26	8	5	0	244
relevant de l'asile	4	12	2	2	0	0	20
autres	67	132	28	5	3	0	235

Source(s): OFS – Statistique policière de la criminalité (SPC) 2025

© OFS 2026

La combinaison de deux infractions que l'on constate le plus souvent dans le domaine des stupéfiants est la possession, respectivement la saisie en rapport avec la consommation de substances illicites. Dans ce domaine de la délinquance, les dénonciations répétées de la même personne sont également sensiblement plus fréquentes que dans les autres domaines.

### 2.4.5.3 Loi sur les étrangers et l'intégration (LEI)

#### Loi sur les étrangers et l'intégration: nombre d'infractions par personne prévenue dans une année civile

T 15

	Nombre d'infractions par personne						Total
	1	2	3	4	5-10	>10	
<b>Total mineurs</b>	<b>21</b>	<b>11</b>	<b>0</b>	<b>0</b>	<b>0</b>	<b>0</b>	<b>32</b>
Suisses	0	0	0	0	0	0	0
Étrangers	21	11	0	0	0	0	32
résidents	0	0	0	0	0	0	0
relevant de l'asile	0	0	0	0	0	0	0
autres	21	11	0	0	0	0	32
<b>Total adultes</b>	<b>342</b>	<b>118</b>	<b>22</b>	<b>10</b>	<b>1</b>	<b>0</b>	<b>493</b>
Suisses	2	0	0	0	0	0	2
Étrangers	340	118	22	10	1	0	491
résidents	16	0	1	0	0	0	17
relevant de l'asile	5	3	0	0	0	0	8
autres	319	115	21	10	1	0	466

Source(s): OFS – Statistique policière de la criminalité (SPC) 2025

© OFS 2026

Dans le domaine de la loi sur les étrangers et l'intégration, le caractère multiple des infractions commises par une personne est relativement fréquent. Une entrée illégale a, par exemple, pour conséquence également un séjour illégal.

### 2.4.6 Nombre de personnes prévenues par infraction au Code pénal (CP)

#### Nombre de personnes prévenues par infraction au Code pénal

T 16

	Nombre de personnes prévenues					
	1	2	3	4	5-10	>10
Nombre d'infractions	4 898	1 143	283	96	97	14

Source(s): OFS – Statistique policière de la criminalité (SPC) 2025

© OFS 2026

Les dénonciations dans le domaine de la loi sur les stupéfiants comme dans le domaine de la loi sur les étrangers et l'intégration sont souvent traitées par personne. Il n'est dès lors plus possible de démontrer statistiquement si les infractions ont été commises seul ou en groupe. Nous avons donc renoncé à une telle exploitation pour ces deux lois.

# 3 Partie détaillée

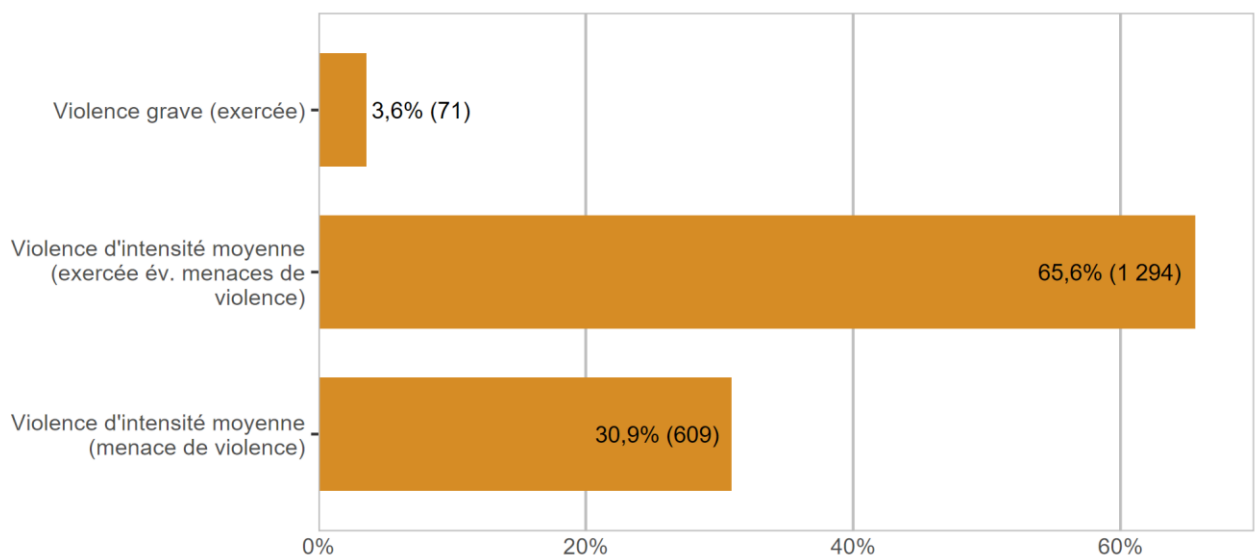
## 3.1 Infractions de violence

Par «infractions de violence», on entend toutes les infractions du CP comprenant l'exercice ou la menace d'une violence contre une personne. L'exercice de la violence contre des choses n'est pas pris en considération ci-dessous (voir les dommages à la propriété).

### 3.1.1 Infractions de violence: répartition selon le type de violence

Infractions de violence: répartition selon le type de violence

G 14



Source(s): OFS – Statistique policière de la criminalité (SPC) 2025

© OFS 2026

### 3.1.2 Infractions de violence: élucidations et évolution des infractions

#### Infractions de violence: élucidations et évolution des infractions

T 17

	2024		2025		Différence
	Infractions	Élucidations	Infractions	Élucidations	
<b>Total violence</b>	<b>1 733</b>	<b>93,1%</b>	<b>1 974</b>	<b>94,6%</b>	<b>14%</b>
<b>Total violence grave (exercée)</b>	<b>70</b>	<b>92,9%</b>	<b>71</b>	<b>97,2%</b>	<b>1%</b>
Homicides consommés (art. 111–113/116)	5	100,0%	2	100,0%	-60%
avec arme à feu	2	100,0%	0	–	-100%
avec arme coupante/tranchante	3	100,0%	1	100,0%	-67%
avec arme contondante/d'estoc	0	–	0	–	0%
avec violence physique	0	–	1	100,0%	–
autre instrument	0	–	0	–	0%
sans notion/inconnu	0	–	0	–	0%
Homicides tentés (art. 111–113/116)	2 <sup>2</sup>	100,0%	1	100,0%	-50%
avec arme à feu	0	–	0	–	0%
avec arme coupante/tranchante	2	100,0%	1	100,0%	-50%
avec arme contondante/d'estoc	0	–	0	–	0%
avec violence physique	0	–	0	–	0%
autre instrument	0	–	0	–	0%
sans notion/inconnu	0	–	0	–	0%
Lésions corporelles graves (art. 122)	13	92,3%	11	100,0%	-15%
avec arme à feu	0	–	0	–	0%
avec arme coupante/tranchante	9	100,0%	5	100,0%	-44%
avec arme contondante/d'estoc	0	–	1	100,0%	–
avec violence physique	1	0,0%	4	100,0%	300%
autre instrument	3	100,0%	1	100,0%	-67%
sans notion/inconnu	0	–	0	–	0%
Mutilation d'organes génitaux fém. (art. 124)	0	–	0	–	0%
Prise d'otage (art. 185)	0	–	0	–	0%
Viol (art. 190)	50	92,0%	56	96,4%	12%
Brigandage (art. 140 ch. 4)	0	–	1	100,0%	–
<b>Total violence d'intensité moyenne (exercée év. menaces de violence)</b>	<b>1 153</b>	<b>94,0%</b>	<b>1 294</b>	<b>95,7%</b>	<b>12%</b>
Lésions corporelles simples (art. 123)	302	91,1%	337	90,8%	12%
Voies de fait (art. 126)	517	96,5%	638	97,8%	23%
Participation à rixe (art. 133) <sup>1</sup>	49	85,7%	26	100,0%	-47%
<i>Nombre d'affaires</i>	10	–	5	–	-50%
Participation à agression (art. 134) <sup>1</sup>	46	93,5%	59	94,9%	28%
<i>Nombre d'affaires</i>	12	–	22	–	83%
Brigandage (art. 140 ch. 1–3)	33	75,8%	39	84,6%	18%
Contrainte (art. 181)	112	96,4%	96	100,0%	-14%
Mariage forcé (art. 181a)	0	–	0	–	0%
Séquestration/enlèvement (art. 183)	6	100,0%	11	90,9%	83%
Séq./enl. circonstances aggravantes (art. 184)	0	–	0	–	0%
Atteinte et contrainte sexuelles (art. 189) <sup>3</sup>	35	94,3%	20	100,0%	-43%
Violence ou menace contre les autorités ou les fonctionnaires (art. 285)	53	100,0%	67	100,0%	26%
Extorsion et chantage (art. 156 ch. 3)	0	–	1	100,0%	–
<b>Total violence d'intensité moyenne (menaces de violence)</b>	<b>510</b>	<b>91,2%</b>	<b>609</b>	<b>92,0%</b>	<b>19%</b>
Menaces (art. 180)	479	95,8%	568	96,8%	19%
Extorsion et chantage (art. 156 ch. 1,2,4)	31	19,4%	41	24,4%	32%

<sup>1</sup>Pour les infractions de rixe et d'agression, on sanctionne la participation. Le nombre d'infractions respecte ainsi le nombre de participants (en tant que personnes prévenues). Le nombre d'affaires correspond quant à lui, au nombre de situations où il y a eu une rixe ou une agression.

<sup>2</sup>La statistique 2024 comprend un homicide tenté qui a été commis en 2022. Etant donné que l'enquête a été clôturée en 2024, il n'a pas pu être comptabilisé avant l'année 2024.

<sup>3</sup>Jusqu'au 30 juin 2024 contrainte sexuelle (art. 189).

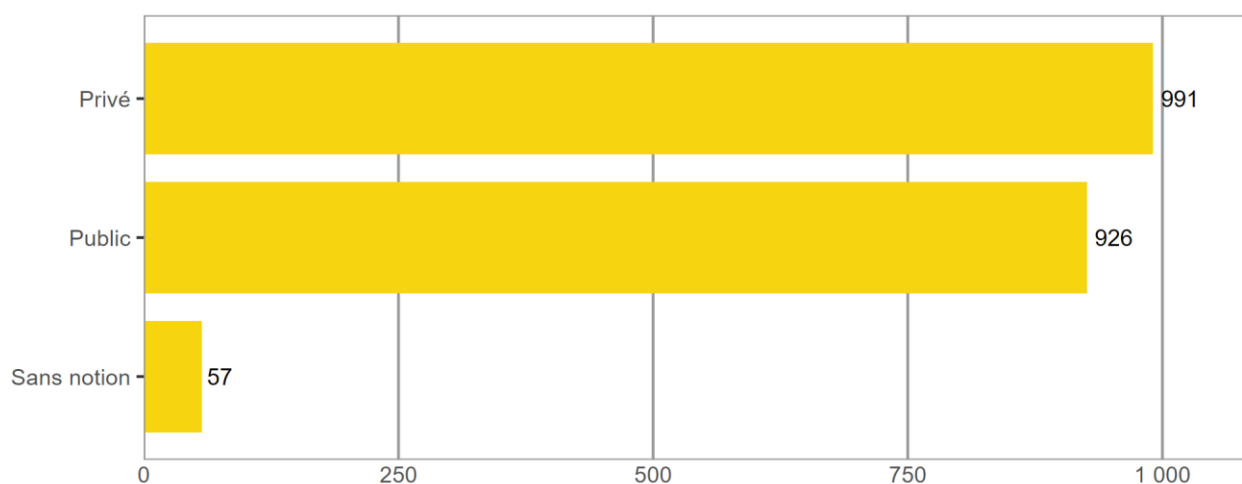
### 3.1.3 Infractions de violence selon l'endroit

#### 3.1.3.1 Infractions de violence selon l'endroit: public-privé

L'espace privé est défini par les «quatre murs», c'est-à-dire les endroits privés non accessibles à d'autres personnes.

Un endroit est considéré public à partir du moment où il est accessible à de nombreuses personnes (p. ex.: l'escalier ou la buanderie commune d'un immeuble locatif).

#### Infractions de violence selon l'endroit: public-privé

**G 15**

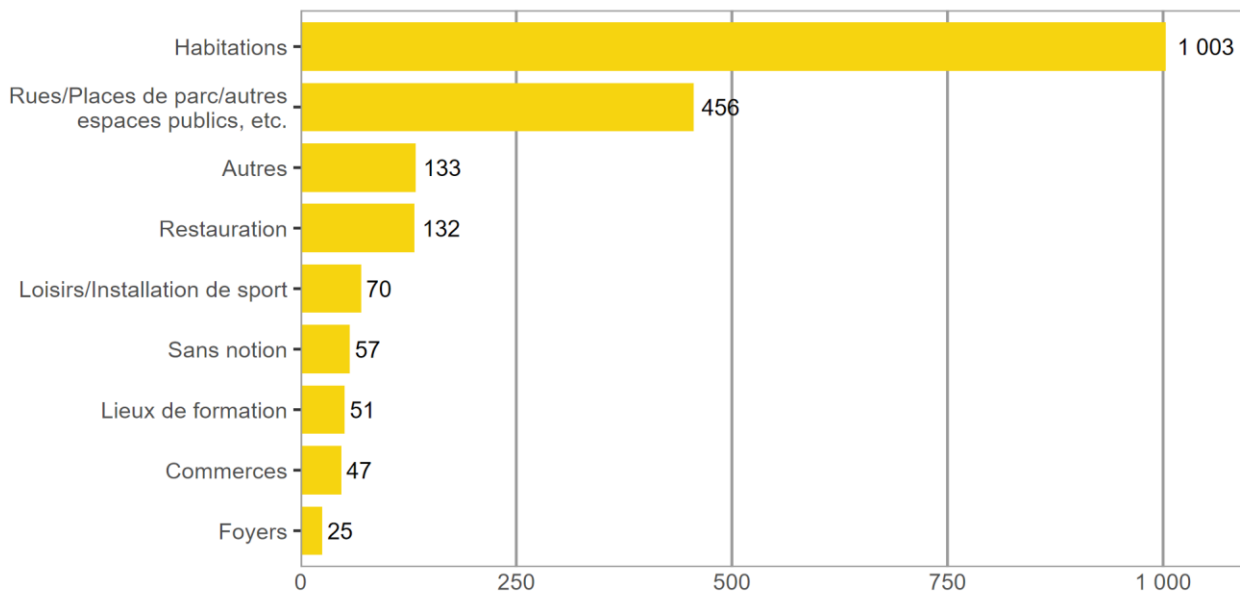
Source(s): OFS – Statistique policière de la criminalité (SPC) 2025

© OFS 2026

### 3.1.3.2 Infractions de violence selon l'endroit: catégories détaillées

Infractions de violence selon l'endroit: catégories détaillées

G 16



Source(s): OFS – Statistique policière de la criminalité (SPC) 2025

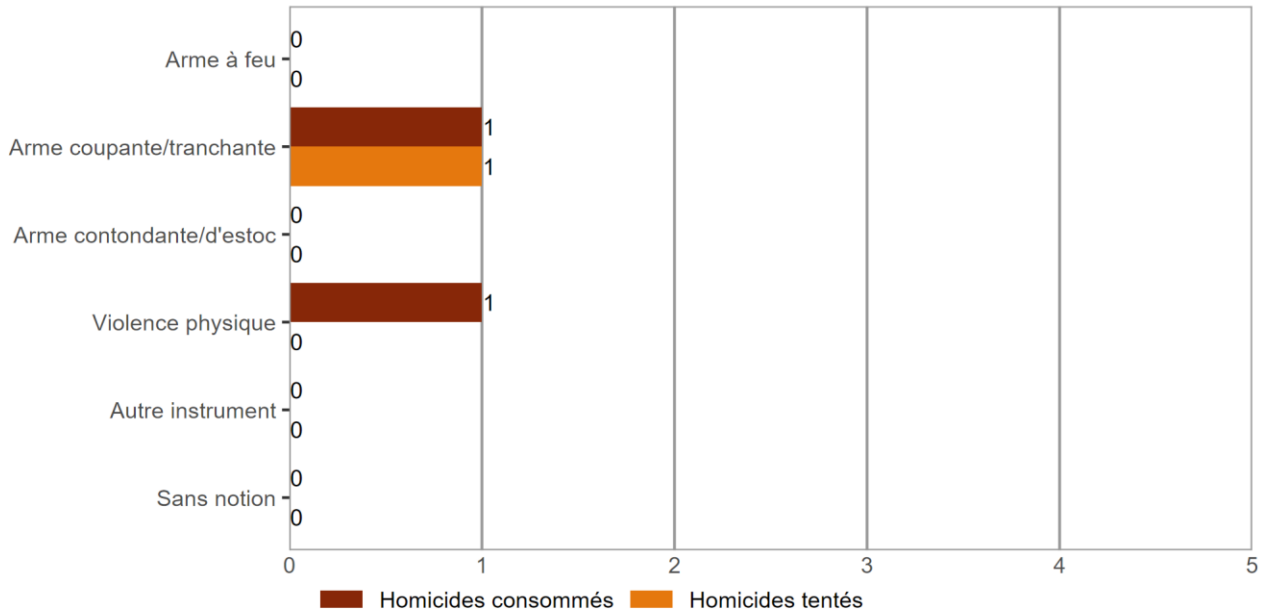
© OFS 2026

### 3.1.4 Infractions de violence selon l'instrument

#### 3.1.4.1 Homicides

##### Homicides consommés/tentés (art. 111–113/116) selon l'instrument

G 17



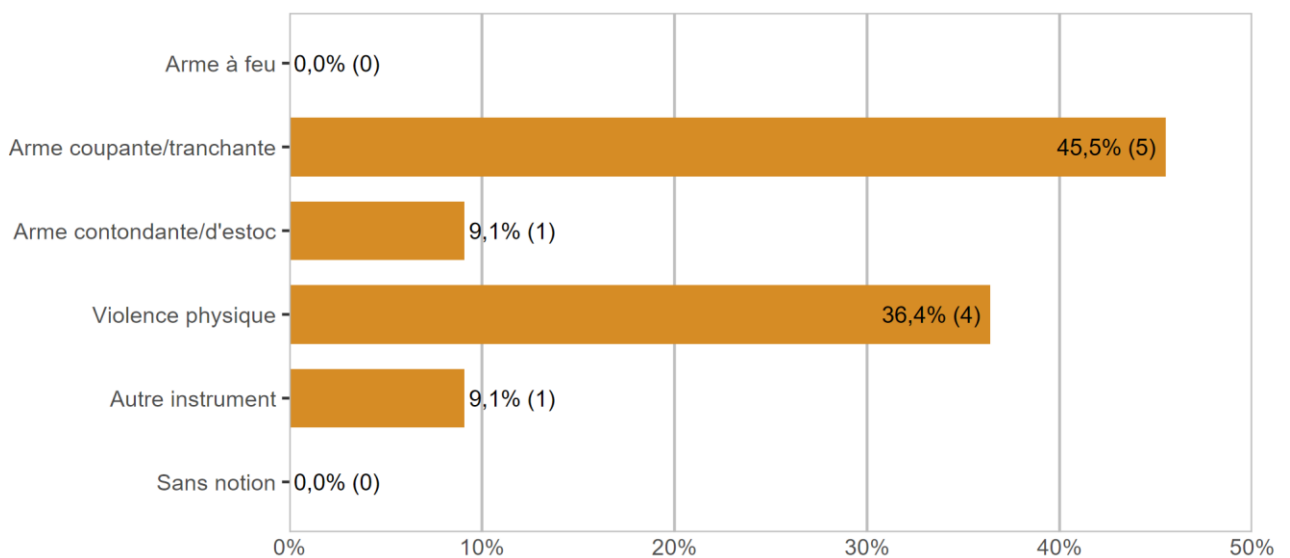
Source(s): OFS – Statistique policière de la criminalité (SPC) 2025

© OFS 2026

#### 3.1.4.2 Lésions corporelles graves

##### Lésions corporelles graves (art. 122) selon l'instrument

G 18



Source(s): OFS – Statistique policière de la criminalité (SPC) 2025

© OFS 2026

### 3.1.5 Personnes prévenues d'infractions de violence selon l'âge, le sexe et la nationalité

#### Personnes prévenues d'infractions de violence selon l'âge, le sexe et la nationalité<sup>4</sup>

T 18

	Total	Âge/Sexe					Étr./Statut	
		<18	18-24	>24	M	F	Total	Résid.
<b>Total violence</b>	<b>1 378</b>	<b>195</b>	<b>175</b>	<b>1 008</b>	<b>1 101</b>	<b>277</b>	<b>652</b>	<b>472</b>
<b>Total violence grave (exercée)</b>	<b>66</b>	<b>12</b>	<b>8</b>	<b>46</b>	<b>61</b>	<b>5</b>	<b>36</b>	<b>23</b>
Homicides consommés (art. 111–113/116)	2	0	0	2	2	0	1	1
avec arme à feu	0	0	0	0	0	0	0	0
avec arme coupante/tranchante	1	0	0	1	1	0	0	0
avec arme contondante/d'estoc	0	0	0	0	0	0	0	0
avec violence physique	1	0	0	1	1	0	1	1
autre instrument	0	0	0	0	0	0	0	0
sans notion/inconnu	0	0	0	0	0	0	0	0
Homicides tentés (art. 111–113/116)	1	0	0	1	1	0	1	0
avec arme à feu	0	0	0	0	0	0	0	0
avec arme coupante/tranchante	1	0	0	1	1	0	1	0
avec arme contondante/d'estoc	0	0	0	0	0	0	0	0
avec violence physique	0	0	0	0	0	0	0	0
autre instrument	0	0	0	0	0	0	0	0
sans notion/inconnu	0	0	0	0	0	0	0	0
Lésions corporelles graves (art. 122)	11	3	0	8	8	3	7	3
avec arme à feu	0	0	0	0	0	0	0	0
avec arme coupante/tranchante	5	2	0	3	3	2	3	1
avec arme contondante/d'estoc	1	0	0	1	1	0	1	0
avec violence physique	4	1	0	3	4	0	2	1
autre instrument	1	0	0	1	0	1	1	1
sans notion/inconnu	0	0	0	0	0	0	0	0
Mutilation d'organes génitaux fém. (art. 124)	0	0	0	0	0	0	0	0
Prise d'otage (art. 185)	0	0	0	0	0	0	0	0
Viol (art. 190)	51	9	7	35	49	2	26	19
Brigandage (art. 140 ch. 4)	1	0	1	0	1	0	1	0
<b>Total violence d'intensité moyenne (exercée év. menaces de violence)</b>	<b>1 069</b>	<b>144</b>	<b>151</b>	<b>774</b>	<b>862</b>	<b>207</b>	<b>511</b>	<b>376</b>
Lésions corporelles simples (art. 123)	305	43	56	206	253	52	149	103
Voies de fait (art. 126)	571	62	58	451	440	131	295	229
Participation à rixe (art. 133)	26	7	6	13	26	0	9	5
Participation à agression (art. 134)	49	22	19	8	45	4	21	17
Brigandage (art. 140 ch. 1–3)	51	21	15	15	50	1	23	13
Contrainte (art. 181)	111	11	13	87	86	25	36	27
Mariage forcé (art. 181a)	0	0	0	0	0	0	0	0
Séquestration/enlèvement (art. 183)	6	0	2	4	5	1	3	2
Séq./enl. circonstances aggravantes (art. 184)	0	0	0	0	0	0	0	0
Atteinte et contrainte sexuelles (art. 189)	17	6	4	7	17	0	8	7
Violence ou menace contre les autorités ou les fonctionnaires (art. 285)	54	3	12	39	46	8	23	15
Extorsion et chantage (art. 156 ch. 3)	1	0	0	1	1	0	0	0
<b>Total violence d'intensité moyenne (menaces de violence)</b>	<b>563</b>	<b>70</b>	<b>50</b>	<b>443</b>	<b>454</b>	<b>109</b>	<b>284</b>	<b>206</b>
Menaces (art. 180)	553	69	50	434	447	106	277	201
Extorsion et chantage (art. 156 ch. 1,2,4)	11	1	0	10	8	3	7	5

<sup>4</sup>Les personnes morales ne figurent pas dans le tableau. De ce fait, la somme de M et F ainsi que la somme des catégories d'âge peuvent être inférieures au total.

### 3.1.6 Personnes lésées d'infractions de violence selon l'âge, le sexe et la nationalité

#### Personnes lésées d'infractions de violence selon l'âge, le sexe et la nationalité<sup>5</sup>

T 19

	Total	Âge/Sexe					Étr./Statut	
		<18	18-24	>24	M	F	Total	Résid.
<b>Total violence</b>	<b>1 522</b>	<b>298</b>	<b>175</b>	<b>1 027</b>	<b>787</b>	<b>713</b>	<b>593</b>	<b>452</b>
<b>Total violence grave (exercée)</b>	<b>70</b>	<b>16</b>	<b>10</b>	<b>44</b>	<b>15</b>	<b>55</b>	<b>25</b>	<b>16</b>
Homicides consommés (art. 111–113/116)	2	0	0	2	0	2	0	0
avec arme à feu	0	0	0	0	0	0	0	0
avec arme coupante/tranchante	1	0	0	1	0	1	0	0
avec arme contondante/d'estoc	0	0	0	0	0	0	0	0
avec violence physique	1	0	0	1	0	1	0	0
autre instrument	0	0	0	0	0	0	0	0
sans notion/inconnu	0	0	0	0	0	0	0	0
Homicides tentés (art. 111–113/116)	1	0	0	1	1	0	0	0
avec arme à feu	0	0	0	0	0	0	0	0
avec arme coupante/tranchante	1	0	0	1	1	0	0	0
avec arme contondante/d'estoc	0	0	0	0	0	0	0	0
avec violence physique	0	0	0	0	0	0	0	0
autre instrument	0	0	0	0	0	0	0	0
sans notion/inconnu	0	0	0	0	0	0	0	0
Lésions corporelles graves (art. 122)	11	1	1	9	10	1	5	2
avec arme à feu	0	0	0	0	0	0	0	0
avec arme coupante/tranchante	5	0	0	5	5	0	2	2
avec arme contondante/d'estoc	1	0	0	1	1	0	0	0
avec violence physique	4	1	0	3	3	1	2	0
autre instrument	1	0	1	0	1	0	1	0
sans notion/inconnu	0	0	0	0	0	0	0	0
Mutilation d'organes génitaux fém. (art. 124)	0	0	0	0	0	0	0	0
Prise d'otage (art. 185)	0	0	0	0	0	0	0	0
Viol (art. 190)	55	15	9	31	3	52	20	14
Brigandage (art. 140 ch. 4)	1	0	0	1	1	0	0	0
<b>Total violence d'intensité moyenne (exercée év. menaces de violence)</b>	<b>1 159</b>	<b>247</b>	<b>144</b>	<b>755</b>	<b>607</b>	<b>539</b>	<b>474</b>	<b>360</b>
Lésions corporelles simples (art. 123)	334	70	52	212	225	109	125	86
Voies de fait (art. 126)	599	157	68	374	257	342	280	225
Participation à rixe (art. 133)	10	0	5	5	10	0	6	4
Participation à agression (art. 134)	29	7	8	14	27	2	10	5
Brigandage (art. 140 ch. 1–3)	50	8	13	23	28	16	19	16
Contrainte (art. 181)	106	8	5	89	45	57	42	31
Mariage forcé (art. 181a)	0	0	0	0	0	0	0	0
Séquestration/enlèvement (art. 183)	11	1	2	8	1	10	6	3
Séq./enl. circonstances aggravantes (art. 184)	0	0	0	0	0	0	0	0
Atteinte et contrainte sexuelles (art. 189)	20	10	2	8	0	20	5	2
Violence ou menace contre les autorités ou les fonctionnaires (art. 285)	72	0	0	69	53	16	10	9
Extorsion et chantage (art. 156 ch. 3)	1	0	0	1	1	0	1	1
<b>Total violence d'intensité moyenne (menaces de violence)</b>	<b>613</b>	<b>86</b>	<b>59</b>	<b>459</b>	<b>292</b>	<b>312</b>	<b>250</b>	<b>200</b>
Menaces (art. 180)	572	76	53	440	265	304	237	190
Extorsion et chantage (art. 156 ch. 1,2,4)	41	10	6	19	27	8	13	10

<sup>5</sup>Les personnes morales ne figurent pas dans le tableau. De ce fait, la somme de M et F ainsi que la somme des catégories d'âge peuvent être inférieures au total.

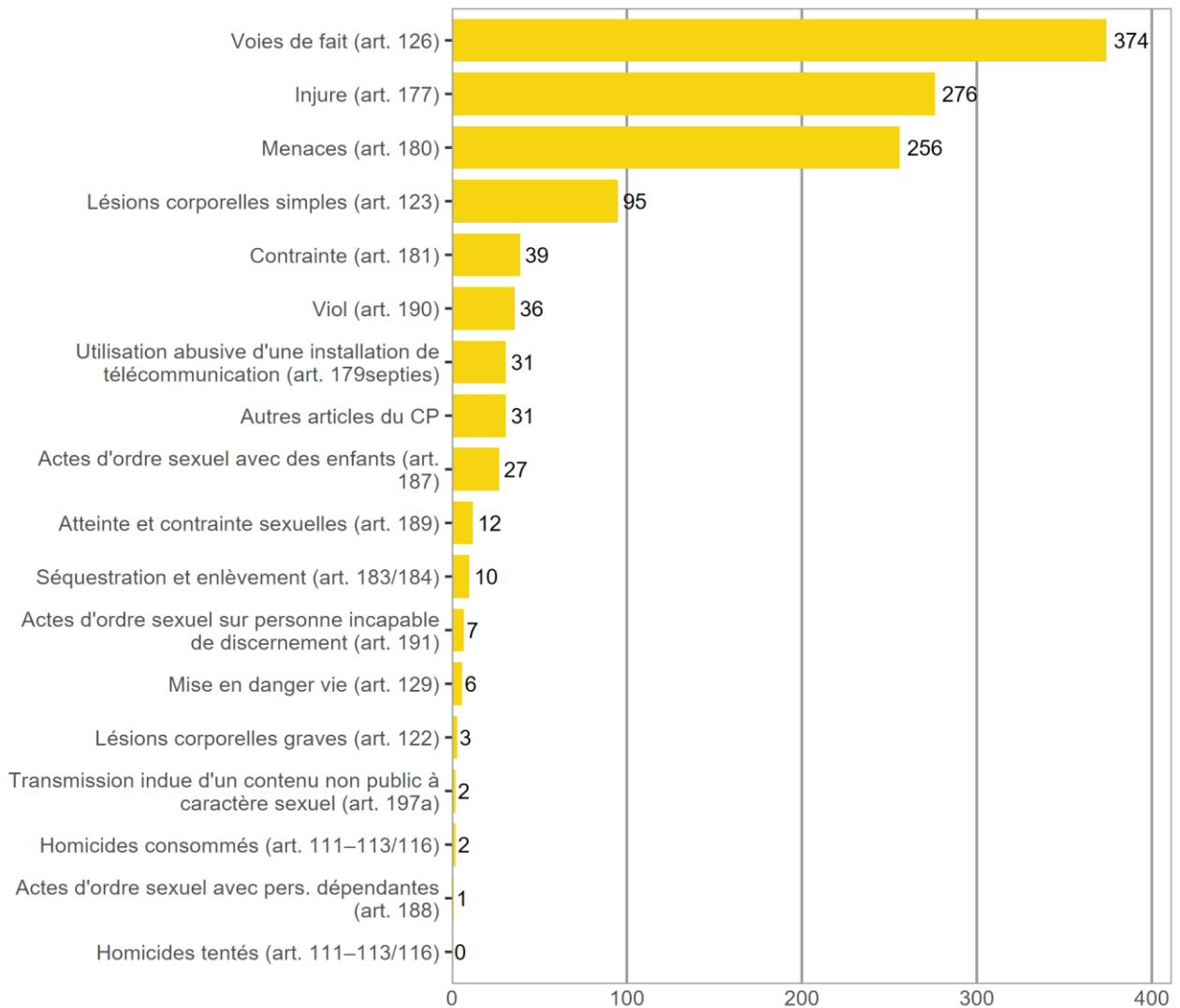
## 3.2 Violence domestique

Depuis 2009, la statistique policière de la criminalité définit la violence domestique en fonction de la relation entre la personne lésée et la personne prévenue au moment des faits. Les polices cantonales enregistrent la relation entre les personnes pour une sélection d'infractions. Si la personne prévenue est un(e) partenaire actuel(le), ex-partenaire, ou un autre membre de la famille de la personne lésée, les infractions enregistrées par la police sont attribuées à la sphère domestique.

### 3.2.1 Violence domestique: répartition selon l'infraction

#### Violence domestique: répartition selon l'infraction

G 19



Source(s): OFS – Statistique policière de la criminalité (SPC) 2025

© OFS 2026

### 3.2.2 Violence domestique: évolution des infractions

#### Violence domestique: évolution des infractions

T 20

	2024	2025	Différence
	Infractions	Infractions	
<b>Total infractions de violence domestique</b>	<b>1 060</b>	<b>1 208</b>	<b>14%</b>
Homicides consommés (art. 111–113/116)	4	2	-50%
Homicides tentés (art. 111–113/116)	1 <sup>6</sup>	0	-100%
Lésions corporelles graves (art. 122)	2	3	50%
Lésions corporelles simples (art. 123)	109	95	-13%
Voies de fait (art. 126)	294	374	27%
Mise en danger vie (art. 129)	5	6	20%
Injure (art. 177)	216	276	28%
Utilisation abusive d'une installation de télécommunication (art. 179 <sup>septies</sup> )	34	31	-9%
Menaces (art. 180)	222	256	15%
Contrainte (art. 181)	41	39	-5%
Séquestration et enlèvement (art. 183/184)	4	10	150%
Actes d'ordre sexuel avec des enfants (art. 187)	36	27	-25%
Actes d'ordre sexuel avec pers. dépendantes (art. 188)	0	1	–
Atteinte et contrainte sexuelles (art. 189) <sup>7</sup>	10	12	20%
Viol (art. 190)	31	36	16%
Actes d'ordre sexuel sur personne incapable de discernement (art. 191)	6	7	17%
Transmission indue d'un contenu non public à caractère sexuel (art. 197a) <sup>8</sup>	–	2	–
Autres articles du CP <sup>9</sup>	45	31	-31%

<sup>6</sup>La statistique 2024 comprend un homicide tenté qui a été commis en 2022. Etant donné que l'enquête a été clôturée en 2024, il n'a pas pu être comptabilisé avant l'année 2024.

<sup>7</sup>Jusqu'au 30 juin 2024 contrainte sexuelle (art. 189).

<sup>8</sup>La « Transmission indue d'un contenu non public à caractère sexuel (art. 197a) » est pris en compte dans les statistiques sur la violence domestique depuis 2025.

<sup>9</sup>Autres articles du CP: incitation et assistance au suicide (art. 115), interruption punissable de grossesse sans consentement de la femme (art. 118.2), mutilation d'organes génitaux féminins (art. 124), exposition (art. 127), remettre à des enfants des substances nocives (art. 136), diffamation (art. 173), calomnie (art. 174), mariage/partenariat forcé (art. 181a), prise d'otage (art. 185), abus de la détresse ou de la dépendance – jusqu'au 30 juin 2024: abus de la détresse (art. 193), désagréments d'ordre sexuel – jusqu'au 30 juin 2024: désagréments causés par la confrontation à un acte d'ordre sexuel (art. 198), actes préparatoires pour meurtre, assassinat, lésions corporelles graves, mutilation d'organes génitaux féminins, séquestration et enlèvement, prise d'otage (art. 260<sup>bis</sup>).

Source(s): OFS – Statistique policière de la criminalité (SPC) 2025

© OFS 2026

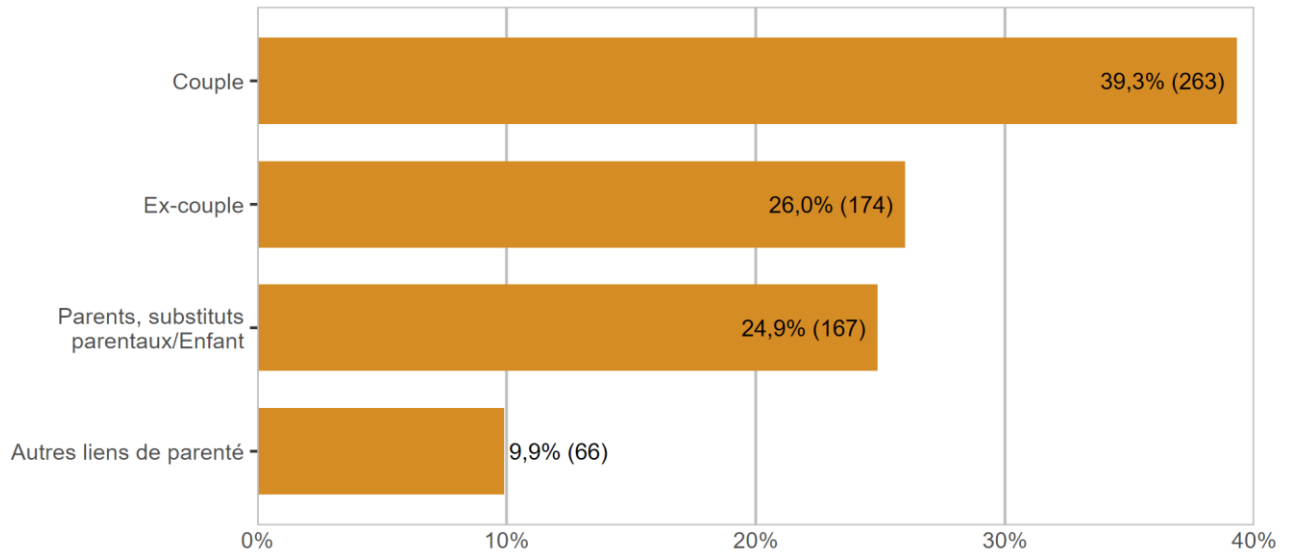
La violation de domicile est une infraction qui est souvent rencontrée dans le domaine de la violence domestique. Cependant, en raison du nombre important de violations de domicile relevé (notamment en relation avec le vol), nous avons renoncé, pour des raisons de charge de travail à l'indication obligatoire de la relation prévenu-lésé dans ce cas.

### 3.2.3 Violence domestique: type de relation entre personne lésée et prévenue

Dans ce graphique, chaque personne lésée est comptée une seule fois par type de relation. Une personne peut apparaître ainsi plusieurs fois. Exemple: Une personne est lésée lors d'une agression par son partenaire et ses deux enfants. La personne lésée sera comptée une fois dans le type de relation «couple» et une fois dans le type de relation «parents/enfant».

#### Violence domestique: type de relation entre personne lésée et prévenue

G 20



Source(s): OFS – Statistique policière de la criminalité (SPC) 2025

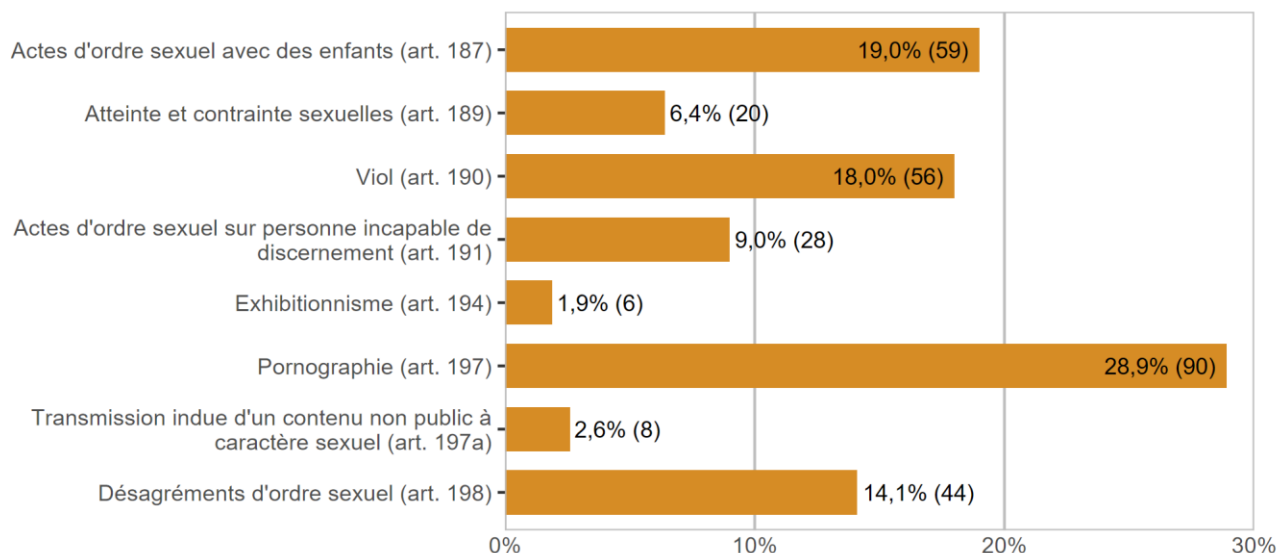
© OFS 2026

### 3.3 Infractions contre l'intégrité sexuelle

#### 3.3.1 Infractions contre l'intégrité sexuelle: répartition selon l'infraction

##### Infractions contre l'intégrité sexuelle: répartition selon l'infraction

G 21



Source(s): OFS – Statistique policière de la criminalité (SPC) 2025

© OFS 2026

#### 3.3.2 Infractions contre l'intégrité sexuelle: élucidations et évolution des infractions

##### Infractions contre l'intégrité sexuelle: élucidations et évolution des infractions

T 21

	2024		2025		Différence
	Infractions	Élucidations	Infractions	Élucidations	
<b>Total intégrité sexuelle</b>	<b>409</b>	<b>94,1%</b>	<b>327</b>	<b>92,0%</b>	<b>-20%</b>
Actes d'ordre sexuel avec des enfants (art. 187)	65	95,4%	59	91,5%	-9%
Atteinte et contrainte sexuelles (art. 189) <sup>10</sup>	35	94,3%	20	100,0%	-43%
Viol (art. 190)	50	92,0%	56	96,4%	12%
Actes d'ordre sexuel sur personne incapable de discernement (art. 191)	21	95,2%	28	92,9%	33%
Exhibitionnisme (art. 194)	16	81,3%	6	16,7%	-63%
Pornographie (art. 197)	148	96,6%	90	96,7%	-39%
Transmission indue d'un contenu non public à caractère sexuel (art. 197a) <sup>11</sup>	2	100,0%	8	87,5%	300%
Désagréments d'ordre sexuel (art. 198) <sup>12</sup>	44	86,4%	44	81,8%	0%
Autres infractions contre l'intégrité sexuelle <sup>13</sup>	28	100,0%	16	100,0%	-43%

<sup>10</sup>Jusqu'au 30 juin 2024 contrainte sexuelle (art. 189).

<sup>11</sup>Entré en vigueur dans le cadre du nouveau droit pénal en matière sexuelle le 1<sup>er</sup> juillet 2024.

<sup>12</sup>Jusqu'au 30 juin 2024 désagréments causés par la confrontation à un acte d'ordre sexuel accompli en présence d'une personne (art. 198).

<sup>13</sup>Dans le cadre du nouveau droit pénal en matière sexuelle, l'article suivant « tromperie concernant le caractère sexuel d'un acte (art. 193a) » est entré en vigueur le 1<sup>er</sup> juillet 2024. L'article « transmission indue d'un contenu non public à caractère sexuel (art. 197a) » n'est plus classé parmi les autres infractions contre l'intégrité sexuelle, mais figure désormais comme un article à part entière. En conséquence, le nombre des autres infractions contre l'intégrité sexuelle en 2024 a été modifié.

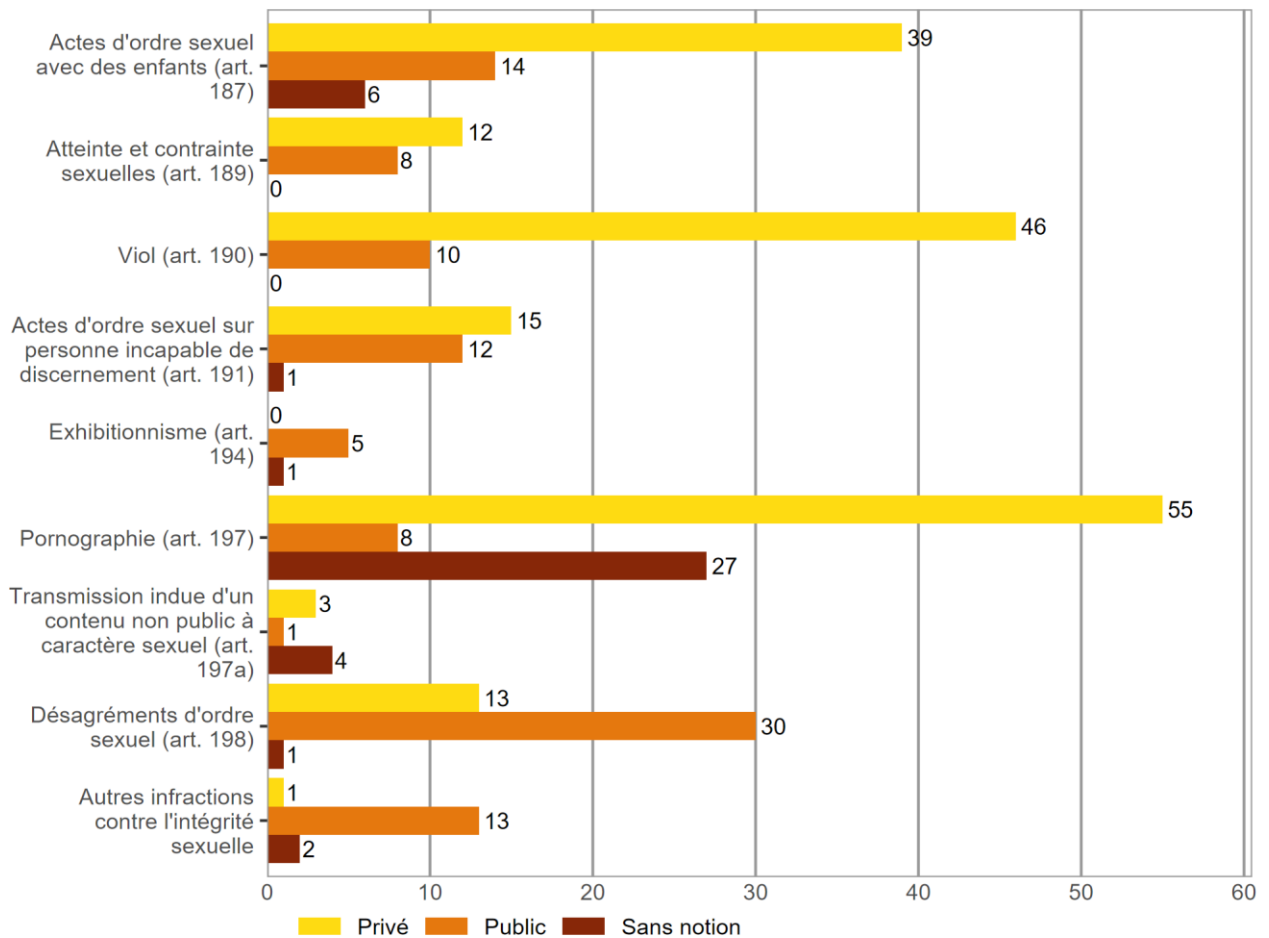
Source(s): OFS – Statistique policière de la criminalité (SPC) 2025

© OFS 2026

### 3.3.3 Infractions contre l'intégrité sexuelle selon l'endroit

#### Infractions contre l'intégrité sexuelle selon l'endroit

G 22



Source(s): OFS – Statistique policière de la criminalité (SPC) 2025

© OFS 2026

L'espace privé est défini par les « quatre murs », c'est-à-dire les endroits privés non accessibles à d'autres personnes.

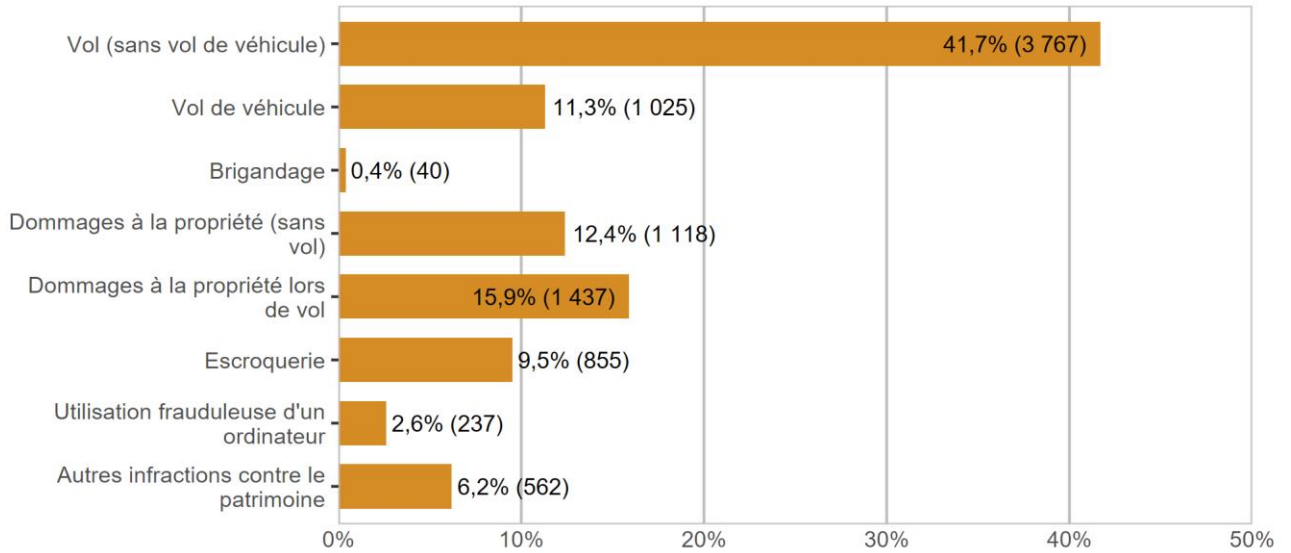
Un endroit est considéré public à partir du moment où il est accessible à de nombreuses personnes (p. ex.: l'escalier ou la buanderie commune d'un immeuble locatif).

### 3.4 Infractions contre le patrimoine

#### 3.4.1 Infractions contre le patrimoine: répartition selon l'infraction

Infractions contre le patrimoine: répartition selon l'infraction

G 23



Source(s): OFS – Statistique policière de la criminalité (SPC) 2025

© OFS 2026

### 3.4.2 Infractions contre le patrimoine: élucidations et évolution des infractions

#### Infractions contre le patrimoine: élucidations et évolution des infractions

T 22

	2024		2025		Différence
	Infractions	Élucidations	Infractions	Élucidations	
<b>Total patrimoine</b>	<b>8 937</b>	<b>19,2%</b>	<b>9 041</b>	<b>26,1%</b>	<b>1%</b>
Appropriation illégitime (art. 137)	261	13,8%	157	13,4%	-40%
Abus de confiance (art. 138)	84	91,7%	103	97,1%	23%
Vol (sans vol de véhicule) (art. 139)	3 601	15,8%	3 767	24,8%	5%
Vol de véhicule (art. 139)	1 142	8,2%	1 025	9,7%	-10%
Brigandage (art. 140)	33	75,8%	40	85,0%	21%
Soustraction de chose (art. 141)	5	100,0%	6	100,0%	20%
Soustraction de données (art. 143)	15	6,7%	11	18,2%	-27%
Accès indu à système informatique (art. 143 <sup>bis</sup> )	35	57,1%	33	42,4%	-6%
Dommages à la propriété (sans vol) (art. 144)	1 080	20,6%	1 118	26,2%	4%
Dommages à la propriété lors de vol (art. 144)	1 225	14,2%	1 437	19,9%	17%
Escroquerie (art. 146)	997	24,7%	855	33,5%	-14%
Utilisation frauduleuse d'un ordinateur (art. 147)	237	25,3%	237	30,4%	0%
Filouterie d'auberge (art. 149)	16	75,0%	18	100,0%	13%
Obtention frauduleuse d'une prestation (art. 150)	3	100,0%	14	100,0%	367%
Extorsion et chantage (art. 156)	31	19,4%	42	26,2%	35%
Gestion déloyale (art. 158)	15	93,3%	16	100,0%	7%
Détournement de salaire (art. 159)	6	100,0%	1	100,0%	-83%
Recel (art. 160)	26	96,2%	26	100,0%	0%
Banqueroute frauduleuse ou fraude dans la saisie (art. 163)	20	100,0%	16	93,8%	-20%
Détournement de valeurs patrimoniales mises sous main de justice (art. 169)	15	100,0%	9	100,0%	-40%
Autres infractions contre le patrimoine	90	92,2%	110	93,6%	22%

Source(s): OFS – Statistique policière de la criminalité (SPC) 2025

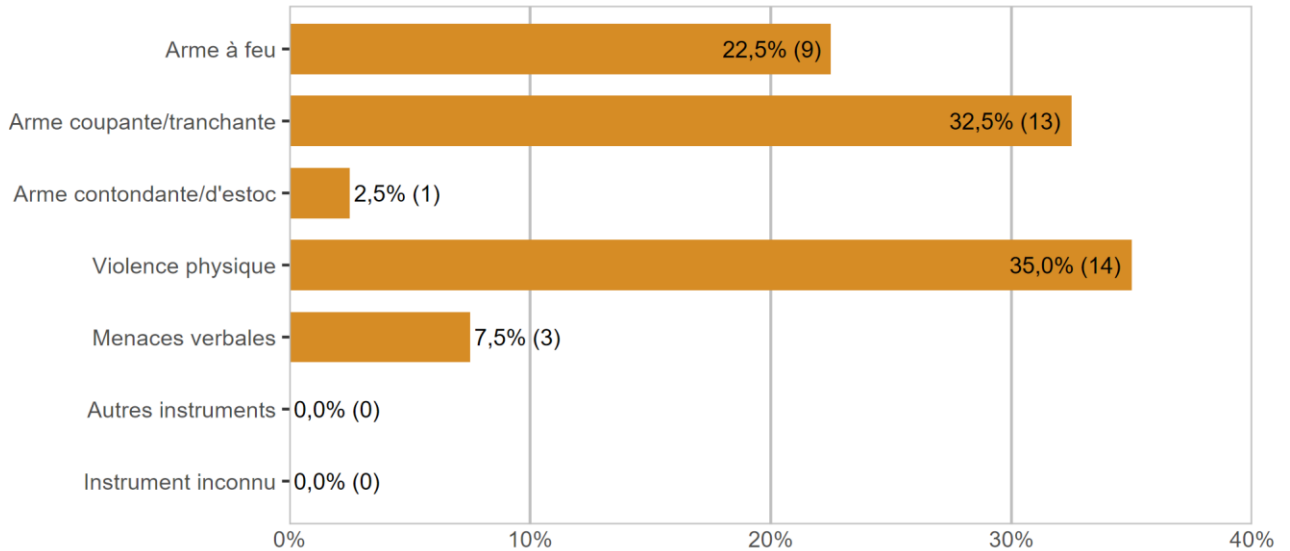
© OFS 2026

### 3.5 Brigandage

#### 3.5.1 Brigandage selon l'instrument

Brigandage selon l'instrument

G 24



Source(s): OFS – Statistique policière de la criminalité (SPC) 2025

© OFS 2026

#### 3.5.2 Brigandage selon l'instrument: élucidations et évolution des infractions

Brigandage selon l'instrument: élucidations et évolution des infractions

T 23

	2024		2025		Différence
	Infractions	Élucidations	Infractions	Élucidations	
<b>Total brigandage (art. 140)</b>	<b>33</b>	<b>75,8%</b>	<b>40</b>	<b>85,0%</b>	<b>21%</b>
Arme à feu	5	40,0%	9	66,7%	80%
Arme coupante/tranchante	8	87,5%	13	84,6%	63%
Arme contondante/d'estoc	0	–	1	100,0%	–
Violence physique	18	77,8%	14	92,9%	-22%
Menaces verbales	0	–	3	100,0%	–
Autres instruments	2	100,0%	0	–	-100%

Source(s): OFS – Statistique policière de la criminalité (SPC) 2025

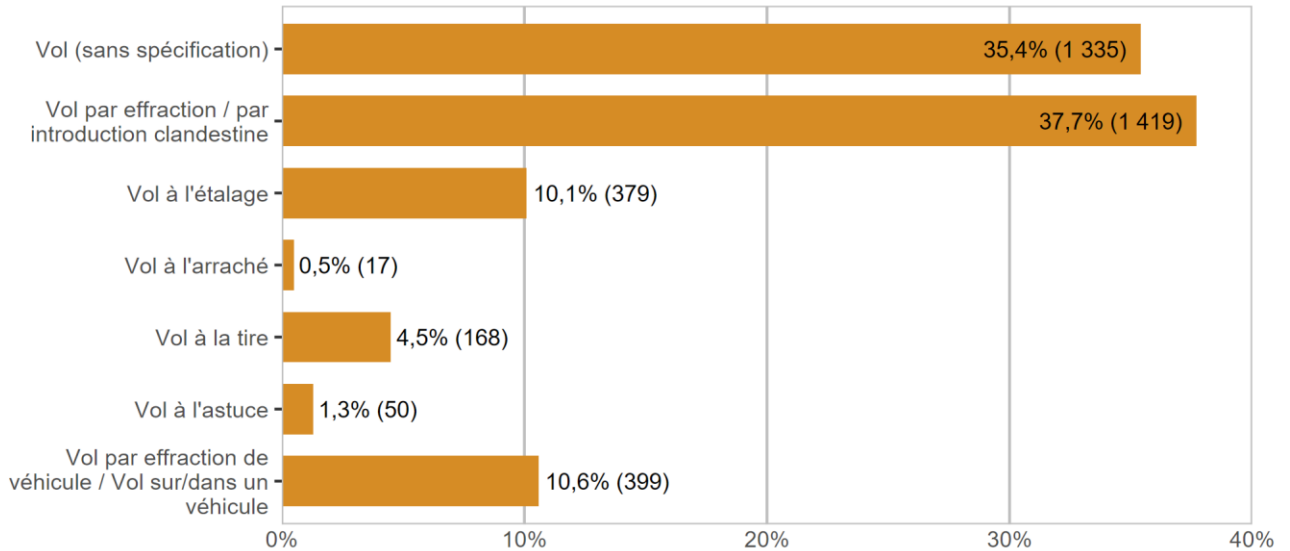
© OFS 2026

## 3.6 Vol

### 3.6.1 Répartition selon le type de vol

#### Vol (sans vol de véhicules): répartition selon le type de vol

G 25



Source(s): OFS – Statistique policière de la criminalité (SPC) 2025

© OFS 2026

A proprement parler, la loi ne considère que le vol au sens de l'art. 139 du CP. Cependant, les formes les plus fréquentes de vols sont différenciées par la police.

Il faut relever que pour les vols à l'étalage, particulièrement fréquents, différents cantons connaissent une procédure simplifiée par laquelle les commerces peuvent directement transmettre les vols à l'étalage constatés à la justice (p. ex.: préfet). Le chiffre effectif des vols à l'étalage est par conséquent plus élevé que celui qui est enregistré par la police.

### 3.6.2 Type de vol: élucidations et évolution des infractions

#### Type de vol: élucidations et évolution des infractions

T 24

	2024		2025		Différence
	Infractions	Élucidations	Infractions	Élucidations	
<b>Total vols (sans vols de véhicule)</b>	<b>3 601</b>	<b>15,8%</b>	<b>3 767</b>	<b>24,8%</b>	<b>5%</b>
Vol (sans spécification)	1 466	11,5%	1 335	21,7%	-9%
Vol par effraction	867	11,5%	1 082	18,0%	25%
Vol par introduction clandestine	324	11,1%	337	17,2%	4%
Vol à l'étalage	230	73,9%	379	75,5%	65%
Vol à l'arraché	15	6,7%	17	23,5%	13%
Vol à la tire	211	2,8%	168	11,3%	-20%
Vol à l'astuce	36	19,4%	50	44,0%	39%
Vol par effraction de véhicule	118	11,9%	96	10,4%	-19%
Vol sur/dans un véhicule <sup>14</sup>	334	19,5%	303	16,8%	-9%

<sup>14</sup>Des objets sont volés dans un véhicule non verrouillé (également dans un topcase) sans entrée forcée dans l'objet.

Source(s): OFS – Statistique policière de la criminalité (SPC) 2025

© OFS 2026

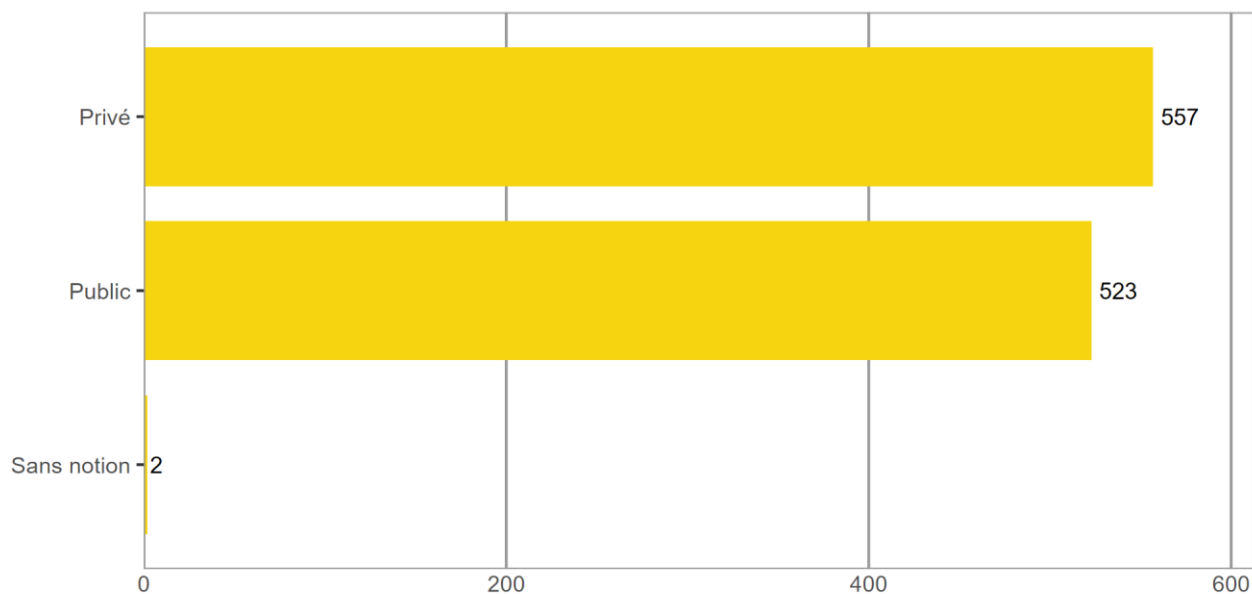
### 3.6.3 Vol par effraction selon l'endroit

L'espace privé est défini par les «quatre murs», c'est-à-dire les endroits privés non accessibles à d'autres personnes.

Un endroit est considéré public à partir du moment où il est accessible à de nombreuses personnes (p. ex.: l'escalier ou la buanderie commune d'un immeuble locatif).

#### 3.6.3.1 Vol par effraction selon l'endroit: public-privé

##### Vol par effraction selon l'endroit: public-privé

**G 26**

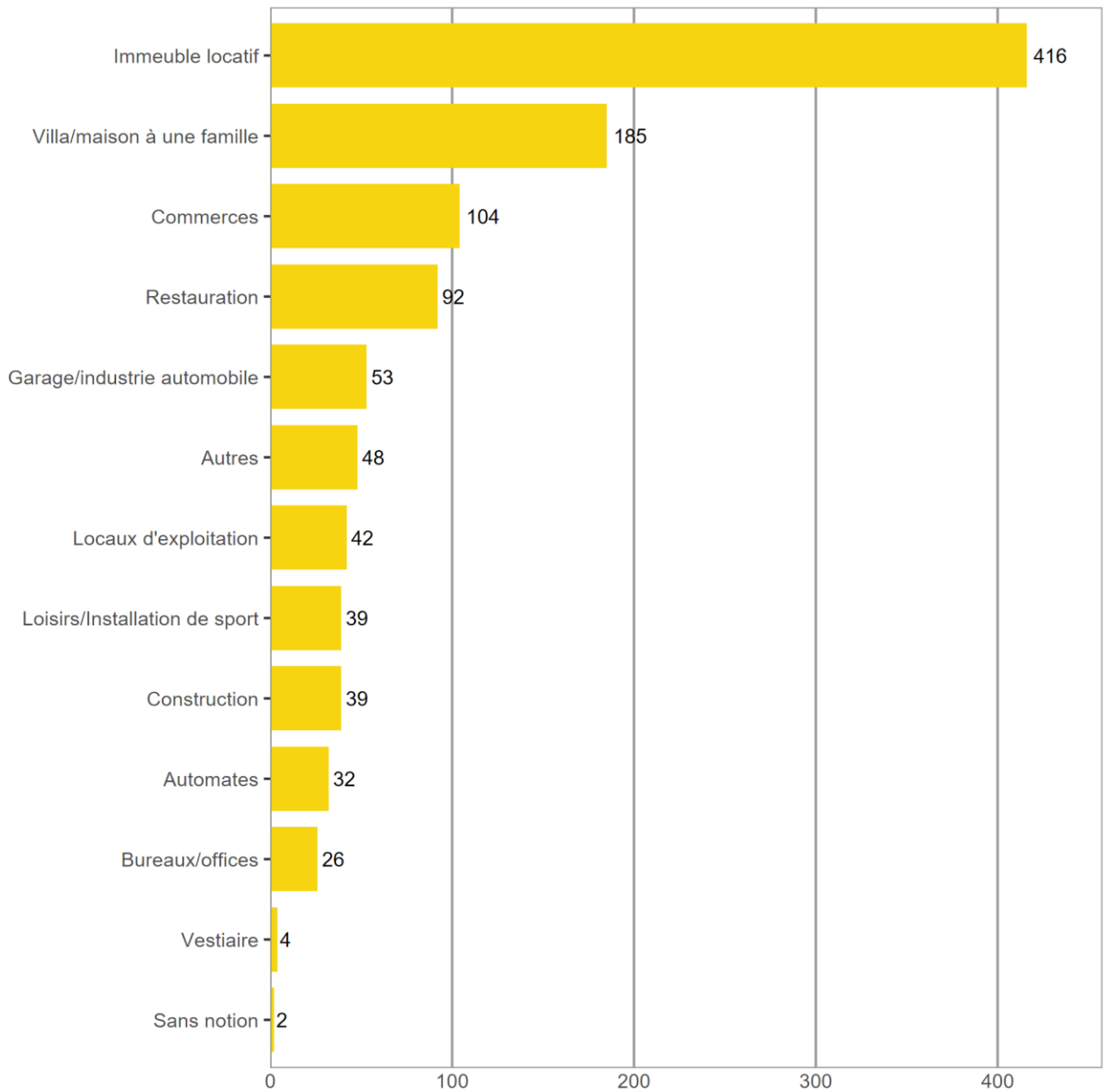
Source(s): OFS – Statistique policière de la criminalité (SPC) 2025

© OFS 2026

3.6.3.2 Vol par effraction selon l'endroit: catégories détaillées

Vol par effraction selon l'endroit: catégories détaillées

G 27



Source(s): OFS – Statistique policière de la criminalité (SPC) 2025

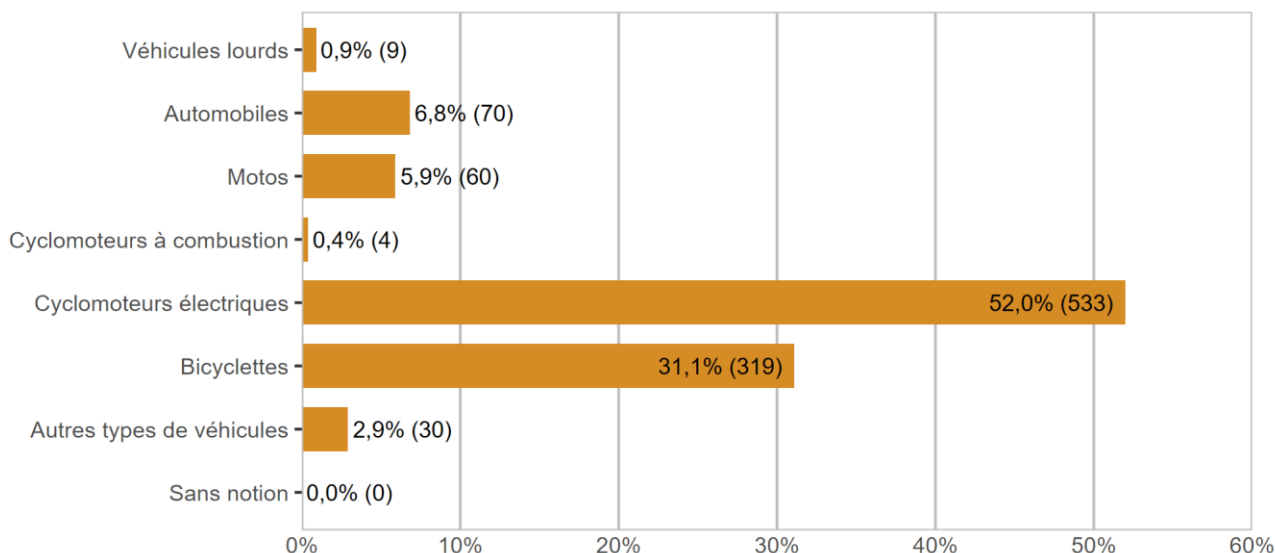
© OFS 2026

### 3.7 Vol de véhicule

#### 3.7.1 Vol de véhicules: répartition selon le type de véhicule

##### Vol de véhicules: répartition selon le type de véhicule

G 28



Source(s): OFS – Statistique policière de la criminalité (SPC) 2025

© OFS 2026

#### 3.7.2 Vol de véhicules: élucidations et évolution des infractions

##### Vol de véhicules: élucidations et évolution des infractions

T 25

	2024		2025		Différence
	Infractions	Élucidations	Infractions	Élucidations	
<b>Total vol de véhicules</b>	<b>1 142</b>	<b>8,2%</b>	<b>1 025</b>	<b>9,7%</b>	<b>-10%</b>
Véhicules lourds	9	55,6%	9	0,0%	0%
Automobiles	85	44,7%	70	42,9%	-18%
Motos	61	27,9%	60	26,7%	-2%
Cyclomoteurs à combustion	6	0,0%	4	75,0%	-33%
Cyclomoteurs électriques	584	3,8%	533	6,4%	-9%
Bicyclettes	372	2,7%	319	3,4%	-14%
Autres types de véhicules	24	8,3%	30	16,7%	25%
Sans notion	1	0,0%	0	–	-100%

Source(s): OFS – Statistique policière de la criminalité (SPC) 2025

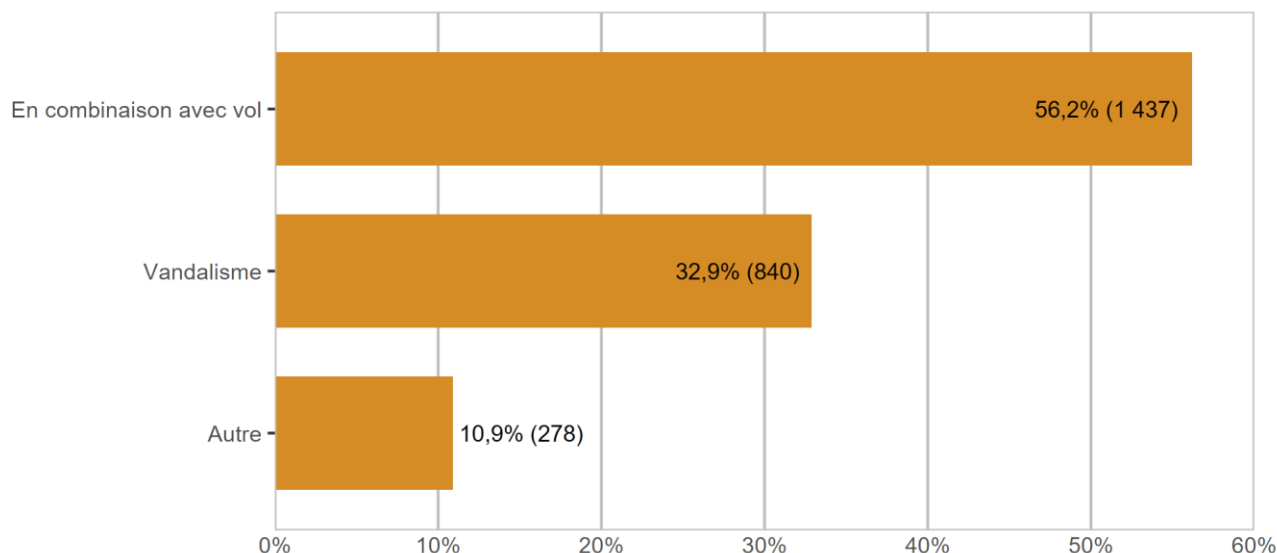
© OFS 2026

### 3.8 Dommages à la propriété

#### 3.8.1 Dommages à la propriété: répartition selon le contexte

##### Dommages à la propriété: répartition selon le contexte

G 29



Source(s): OFS – Statistique policière de la criminalité (SPC) 2025

© OFS 2026

L'art. 144 CP dommages à la propriété peut intervenir dans différents contextes. La combinaison avec le vol est particulièrement fréquente, p .ex.: lors d'un vol par effraction lorsqu'un dommage est causé par un acte violent. Par ailleurs, les dommages à la propriété peuvent aussi résulter d'actes violents sur des personnes. Le vandalisme désigne tout acte d'endommagement, de détérioration ou de destruction illégaux, volontaire et sans objectifs précis (p. ex.: vol), s'attaquant à des biens publics ou privés. Cet acte devient un dommage à partir du dépôt d'une plainte. L'ampleur du dommage provoqué n'est pas déterminante.

#### 3.8.2 Dommages à la propriété selon le contexte: élucidations et évolution des infractions

##### Dommages à la propriété selon le contexte: élucidations et évolution des infractions

T 26

	2024		2025		Différence
	Infractions	Élucidations	Infractions	Élucidations	
<b>Total dommages à la propriété</b>	<b>2 305</b>	<b>17,2%</b>	<b>2 555</b>	<b>22,7%</b>	<b>11%</b>
En combinaison avec vol	1 225	14,2%	1 437	19,9%	17%
Vandalisme	957	16,5%	840	14,8%	-12%
Autre	123	52,0%	278	60,8%	126%

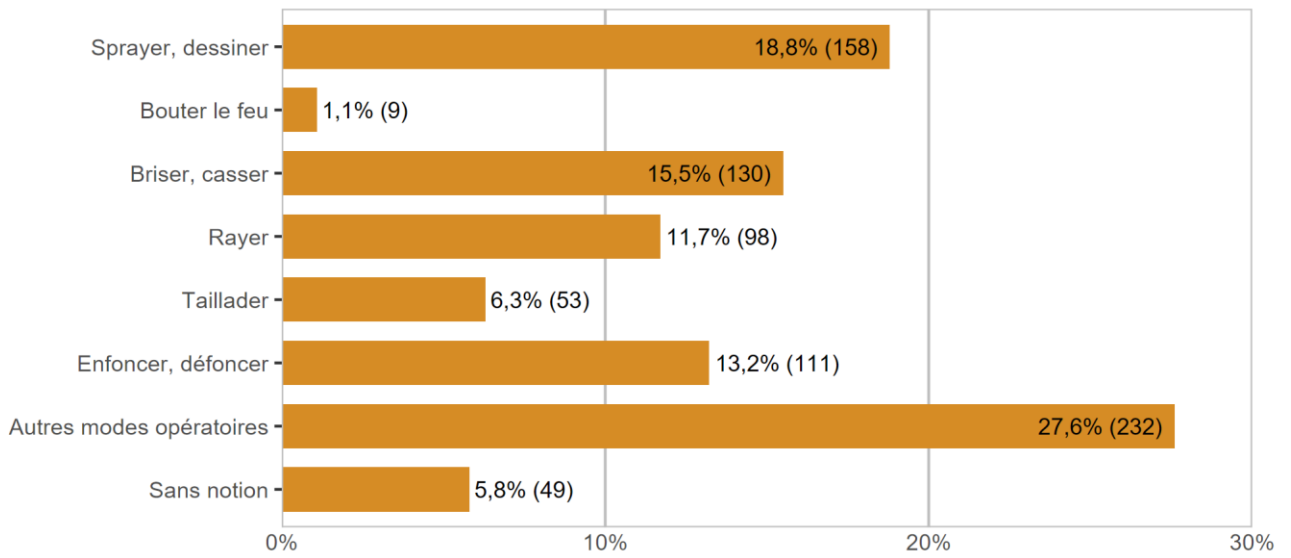
Source(s): OFS – Statistique policière de la criminalité (SPC) 2025

© OFS 2026

### 3.8.3 Vandalisme selon le mode opératoire

#### Vandalisme selon le mode opératoire

G 30



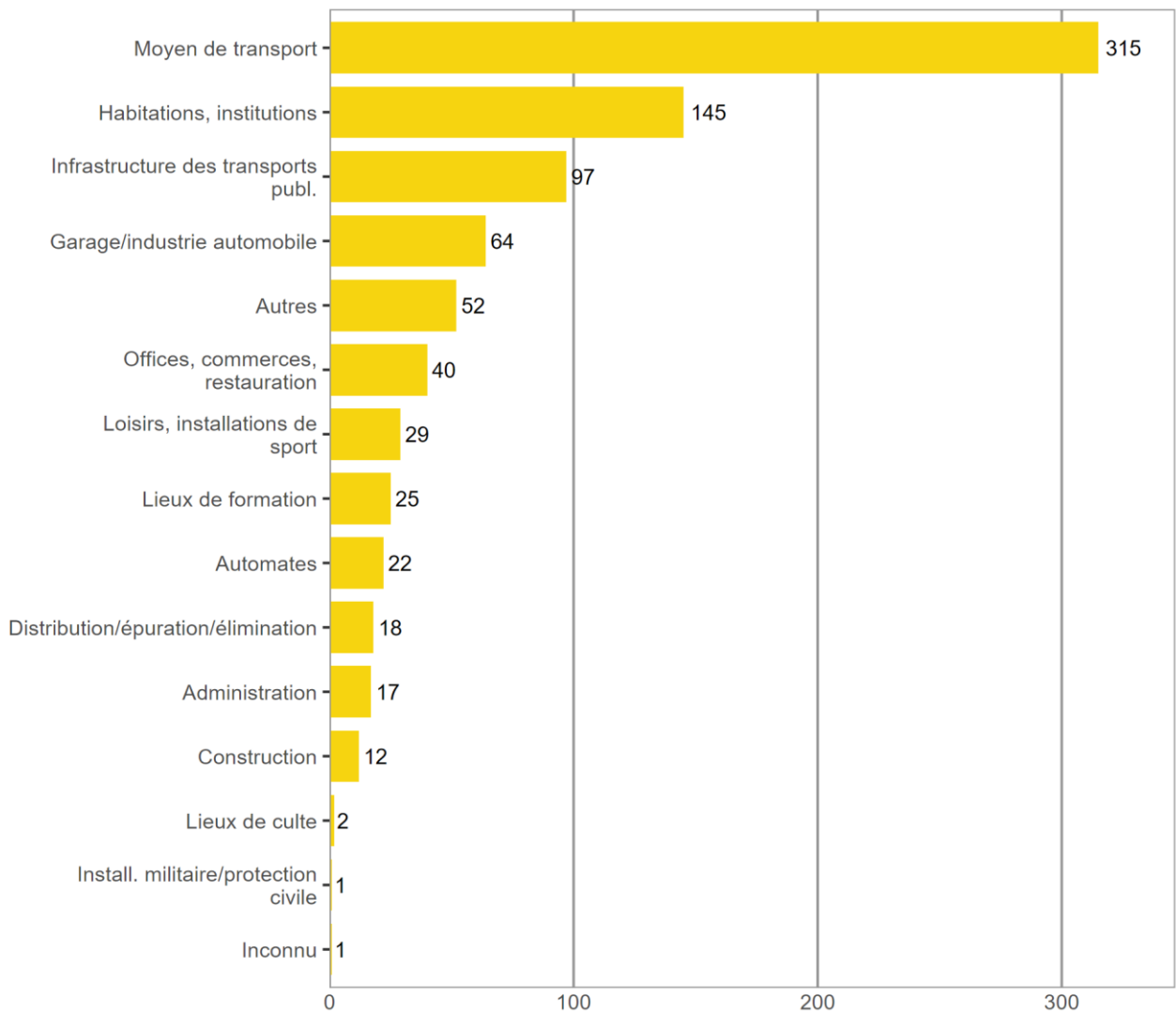
Source(s): OFS – Statistique policière de la criminalité (SPC) 2025

© OFS 2026

### 3.8.4 Vandalisme selon l'endroit

#### Vandalisme selon l'endroit

G 31



Source(s): OFS – Statistique policière de la criminalité (SPC) 2025

© OFS 2026

### 3.9 Criminalité numérique

La criminalité numérique est identifiée sur la base de la combinaison «infraction – mode opératoire».

La criminalité numérique répertorie 33 modes opératoires distincts et 29 infractions au CP lesquels sont répartis dans 5 grands domaines :

- Cybercriminalité économique (24 modes opératoires)
- Cyber-délits sexuels (4 modes opératoires)
- Cyber-atteinte à la réputation et pratiques déloyales (3 modes opératoires)
- Darknet (1 mode opératoire)
- Autres (1 mode opératoire)

Les résultats suivants ne tiennent pas compte de la LStup ou encore d'autres lois fédérales annexes telles que la loi sur les armes (LArm), la loi contre la concurrence déloyale (LCD) et la loi sur la protection des marques (LPM).

#### 3.9.1 Infractions avec un mode opératoire de criminalité numérique

##### Infractions avec un mode opératoire de criminalité numérique

T 27

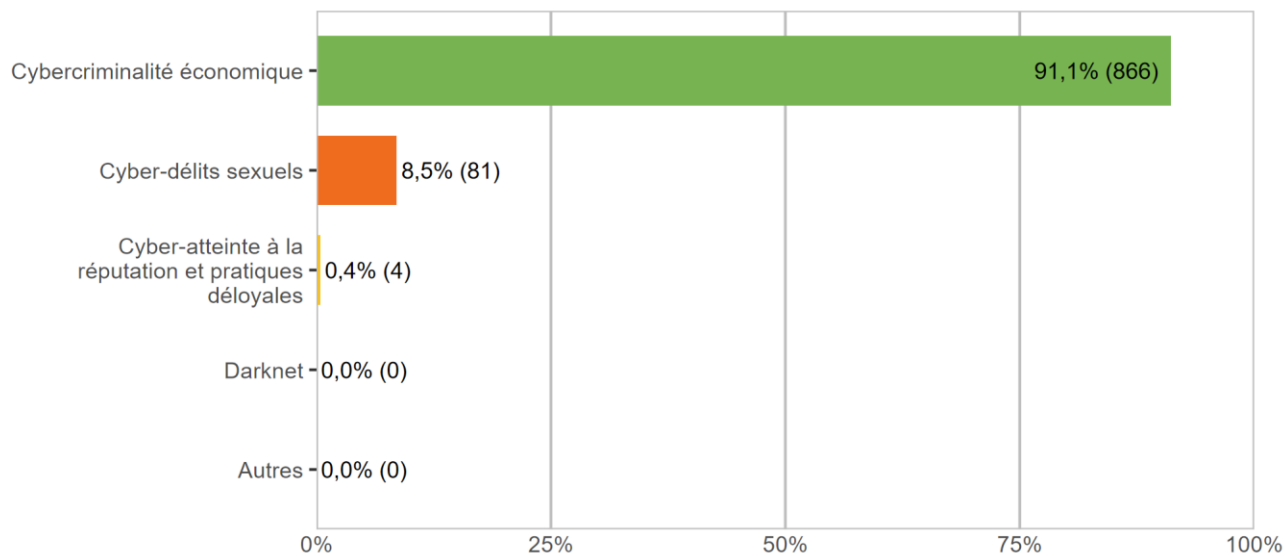
	2024	2025	Différence
	Infractions	Infractions	
<b>Total criminalité numérique</b>	<b>1 137</b>	<b>951</b>	<b>-16%</b>
Soustraction de données (art. 143)	9	6	-33%
Accès indu à système informatique (art. 143 <sup>bis</sup> )	12	12	0%
Détérioration de données (art. 144 <sup>bis</sup> )	6	4	-33%
Escroquerie (art. 146)	761	588	-23%
Utilisation frauduleuse d'un ordinateur (art. 147)	48	69	44%
Extorsion et chantage (art. 156)	22	31	41%
Diffamation (art. 173)	1	2	100%
Calomnie (art. 174)	0	1	–
Injure (art. 177)	1	1	0%
Violation domaine secret ou privé (art. 179 <sup>quater</sup> )	0	1	–
Utilisation abusive d'une installation de télécommunication (art. 179 <sup>septies</sup> )	0	0	0%
Soustraction de données personnelles (art. 179 <sup>novies</sup> )	0	0	0%
Usurpation d'identité (art. 179 <sup>decies</sup> )	46	48	4%
Menaces (art. 180)	0	0	0%
Contrainte (art. 181)	0	1	–
Actes d'ordre sexuel avec des enfants (art. 187)	0	0	0%
Pornographie (art. 197)	117	81	-31%
Faux dans les titres (art. 251)	1	1	0%
Blanchiment d'argent (art. 305 <sup>bis</sup> )	113	105	-7%
Autres articles du CP <sup>15</sup>	0	0	0%

<sup>15</sup>Recel (art. 160), violation du secret de fabrication ou du secret commercial (art. 162), désagréments causés par la confrontation à un AOS (art. 198), entrave aux services d'intérêt général (art. 239), faux dans les certificats (art. 252), discrimination ou incitation à la haine (art. 261<sup>bis</sup>), violation du secret de fonction (art. 320), violation du secret professionnel (art. 321), violation du secret professionnel en matière de recherche sur l'être humain (art. 321<sup>bis</sup>), violation du secret des postes ou des télécommunications (art. 321<sup>ter</sup>).

### 3.9.2 Infractions de criminalité numérique par domaine

#### Infractions de criminalité numérique par domaine

G 32



Source(s): OFS – Statistique policière de la criminalité (SPC) 2025

© OFS 2026

### 3.9.3 Infractions de criminalité numérique par mode opératoire

#### Infractions de criminalité numérique par mode opératoire

T 28

	2024		2025		Différence
	Infractions	Élucidations	Infractions	Élucidations	
<b>Total</b>	<b>1 137</b>	<b>33,7%</b>	<b>951</b>	<b>33,1%</b>	<b>-16%</b>
<b>Cybercriminalité économique</b>	<b>1 017</b>	<b>26,3%</b>	<b>866</b>	<b>27,0%</b>	<b>-15%</b>
Phishing	52	13,5%	63	15,9%	21%
Hacking: pénétrer un système informatique de force	1	100,0%	2	0,0%	100%
Hacking: accéder dans un système informatique au moyen de codes d'accès externes	15	33,3%	9	0,0%	-40%
Malware – Ransomware	0	–	5	0,0%	–
Malware – Cheval de Troie e-banking	0	–	2	0,0%	–
Malware – Spyware	0	–	0	–	0%
Malware – Rogueware/Scareware	0	–	2	0,0%	–
Malware – Botnet	0	–	0	–	0%
DDoS	0	–	0	–	0%
<b>Cyber-escroquerie</b>	<b>858</b>	<b>22,6%</b>	<b>652</b>	<b>20,6%</b>	<b>-24%</b>
<i>dont: CEO/BEC Fraud</i>	14	14,3%	5	0,0%	-64%
<i>dont: magasins en ligne frauduleux</i>	5	80,0%	22	81,8%	340%
<i>dont: fausses annonces immobilières</i>	13	0,0%	22	22,7%	69%
<i>dont: fausses requêtes d'aide</i>	27	14,8%	7	0,0%	-74%
<i>dont: fraude à la commission</i>	11	18,2%	5	0,0%	-55%
<i>dont: arnaque au faux support technique</i>	82	7,3%	46	13,0%	-44%
<i>dont: Romance Scam</i>	15	40,0%	14	0,0%	-7%
<i>dont: petites annonces – objet vendu non payé</i>	23	34,8%	34	8,8%	48%
<i>dont: petites annonces – objet payé non livré</i>	260	46,2%	173	23,7%	-33%
<i>dont: abus d'identité/de systèmes de paiement personnels pour commettre des fraudes</i>	339	10,9%	257	19,5%	-24%
<i>dont: fraude à l'investissement en ligne</i>	67	7,5%	53	9,4%	-21%
<i>dont: autre cyber-escroquerie</i>	2	0,0%	14	42,9%	600%
Money/package mules	67	83,6%	99	86,9%	48%
Sextorsion (money)	23	13,0%	32	12,5%	39%
Vol de crypto-monnaies	1	100,0%	0	–	-100%
<b>Cyber-délits sexuels</b>	<b>117</b>	<b>98,3%</b>	<b>81</b>	<b>98,8%</b>	<b>-31%</b>
Pornographie interdite	117	98,3%	80	98,8%	-32%
Grooming	0	–	0	–	0%
Sextorsion (sexe)	0	–	1	100,0%	–
Live Streaming	0	–	0	–	0%
<b>Cyber-atteinte à la réputation et pratiques déloyales</b>	<b>3</b>	<b>33,3%</b>	<b>4</b>	<b>25,0%</b>	<b>33%</b>
Cybersquatting	1	0,0%	0	–	-100%
Cyber-atteinte à la réputation (business)	1	100,0%	1	0,0%	0%
Cyberbullying/Cybermobbing	1	0,0%	3	33,3%	200%
<b>Darknet</b>	<b>0</b>	<b>–</b>	<b>0</b>	<b>–</b>	<b>0%</b>
Commerce illégal sur le darknet	0	–	0	–	0%
<b>Autres</b>	<b>0</b>	<b>–</b>	<b>0</b>	<b>–</b>	<b>0%</b>
Data leaking	0	–	0	–	0%

Source(s): OFS – Statistique policière de la criminalité (SPC) 2025

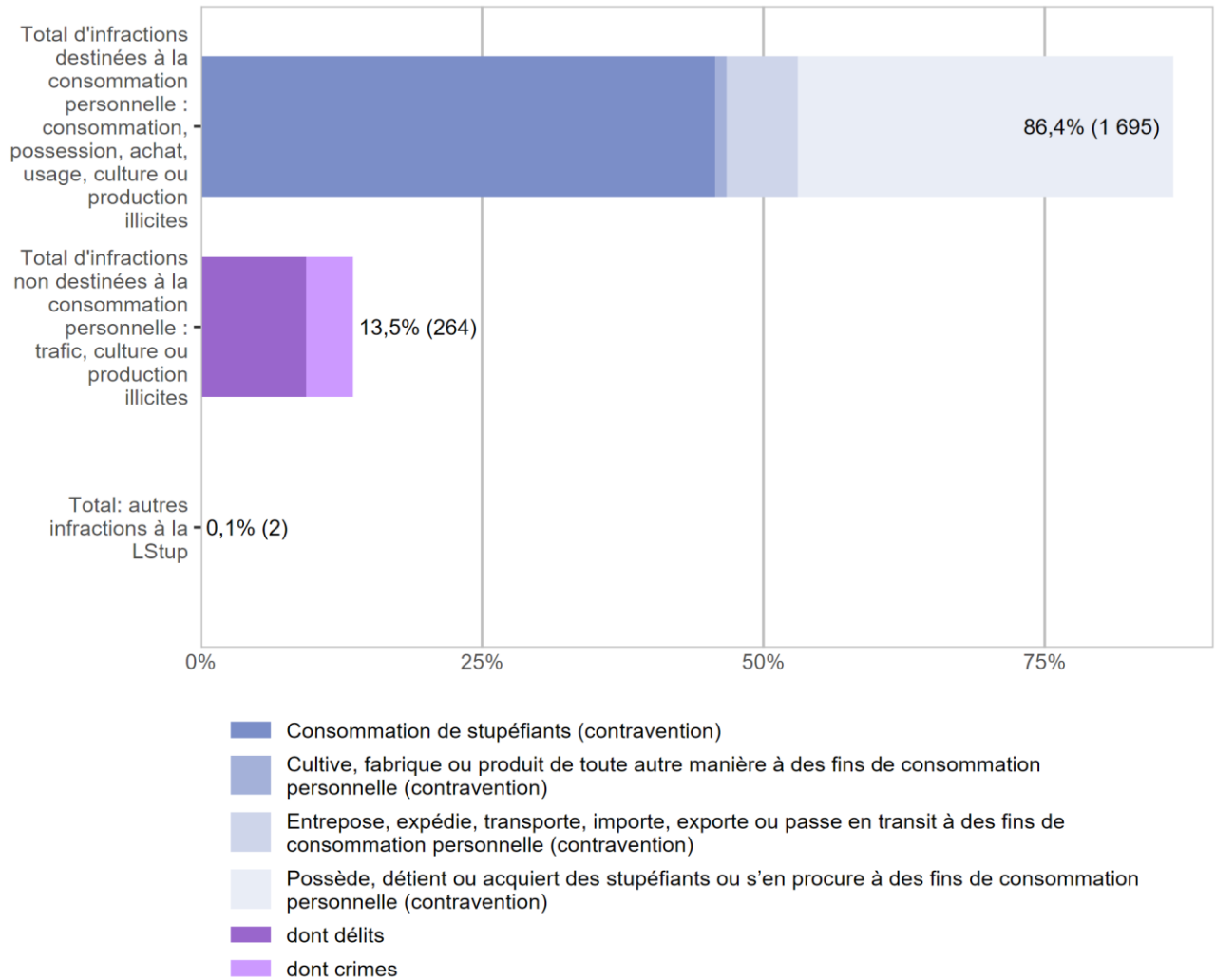
© OFS 2026

### 3.10 Loi sur les stupéfiants (LStup)

#### 3.10.1 Loi sur les stupéfiants: répartition selon la forme d'infraction

Loi sur les stupéfiants: répartition selon la forme d'infraction

G 33



Source(s): OFS – Statistique policière de la criminalité (SPC) 2025

© OFS 2026

### 3.10.2 Loi sur les stupéfiants: élucidations et évolution des infractions

#### Loi sur les stupéfiants: élucidations et évolution des infractions

T 29

	2024		2025		Diff.
	Infrac-tions	Élucida-tions	Infrac-tions	Élucida-tions	
<b>Total global</b>	<b>1 937</b>	<b>97,0%</b>	<b>1 961</b>	<b>97,3%</b>	<b>1%</b>
<b>Total d'infractions destinées à la consommation personnelle : consommation, possession, achat, usage, culture ou production illicites</b>	<b>1 620</b>	<b>96,9%</b>	<b>1 695</b>	<b>97,3%</b>	<b>5%</b>
Consommation de stupéfiants	827	100,0%	896	100,0%	8%
Cultive, fabrique ou produit de toute autre manière à des fins de consommation personnelle	13	100,0%	20	100,0%	54%
Entrepose, expédie, transporte, importe, exporte ou passe en transit à des fins de consommation personnelle	111	96,4%	124	96,8%	12%
Possède, détient ou acquiert des stupéfiants ou s'en procure à des fins de consommation personnelle	669	93,0%	655	93,7%	-2%
<b>Total d'infractions non destinées à la consommation personnelle : trafic, culture ou production illicites</b>	<b>308</b>	<b>97,4%</b>	<b>264</b>	<b>97,7%</b>	<b>-14%</b>
<b>dont délits</b>	<b>238</b>	<b>97,1%</b>	<b>183</b>	<b>96,7%</b>	<b>-23%</b>
Cultive, fabrique ou produit de toute autre manière	8	100,0%	8	100,0%	0%
Entrepose, expédie, transporte, importe, exporte ou passe en transit	36	100,0%	37	91,9%	3%
Aliène ou prescrit des stupéfiants, en procure de toute autre manière à un tiers ou en met dans le commerce	127	99,2%	89	100,0%	-30%
Possède, détient ou acquiert des stupéfiants ou s'en procure	47	89,4%	38	92,1%	-19%
Finance le trafic illicite de stupéfiants ou sert d'intermédiaire pour son financement	3	100,0%	0	–	-100%
Incite à la consommation de stupéfiants ou révèle des possibilités de s'en procurer ou d'en consommer	1	100,0%	3	100,0%	200%
Propose, remet ou rend accessible de toute autre manière des stupéfiants à une personne de moins de 18 ans	16	93,8%	8	100,0%	-50%
Autres délits de trafic (art. 20)	0	–	0	–	0%
<b>dont crimes</b>	<b>70</b>	<b>98,6%</b>	<b>81</b>	<b>100,0%</b>	<b>16%</b>
Cultive, fabrique ou produit de toute autre manière	1	100,0%	0	–	-100%
Entrepose, expédie, transporte, importe, exporte ou passe en transit	14	100,0%	16	100,0%	14%
Aliène ou prescrit des stupéfiants, en procure de toute autre manière à un tiers ou en met dans le commerce	50	98,0%	49	100,0%	-2%
Possède, détient ou acquiert des stupéfiants ou s'en procure	4	100,0%	14	100,0%	250%
Finance le trafic illicite de stupéfiants ou sert d'intermédiaire pour son financement	0	–	1	100,0%	–
Incite à la consommation de stupéfiants ou révèle des possibilités de s'en procurer ou d'en consommer	1	100,0%	1	100,0%	0%
Par métier, propose, cède ou permet à des tiers d'avoir accès à des stupéfiants dans les lieux de formation principalement réservés aux mineurs	0	–	0	–	0%
Autres crimes de trafic (art. 20)	0	–	0	–	0%
<b>Total: autres infractions à la LStup</b>	<b>9</b>	<b>100,0%</b>	<b>2</b>	<b>50,0%</b>	<b>-78%</b>
Autres contraventions	2	100,0%	1	0,0%	-50%
Autres délits	7	100,0%	1	100,0%	-86%

Source(s): OFS – Statistique policière de la criminalité (SPC) 2025

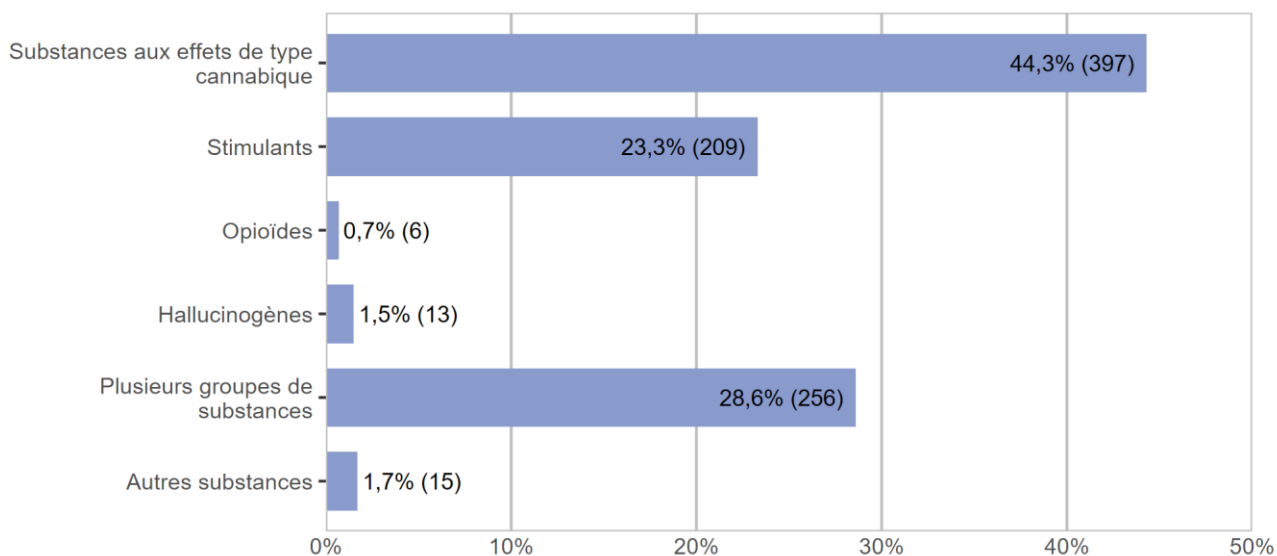
© OFS 2026

### 3.10.3 Loi sur les stupéfiants: substances selon la forme d'infraction

Les substances illégales sont présentées d'après le nombre d'infractions enregistrées et non d'après les quantités de stupéfiant. La quantité, respectivement le poids du stupéfiant, ne peuvent être donnés de manière fiable que pour la saisie de substances. En ce qui concerne la consommation et les différentes formes de trafic, cela n'est pas possible.

#### 3.10.3.1 Consommation par substances

##### Consommation par substances

**G 34**

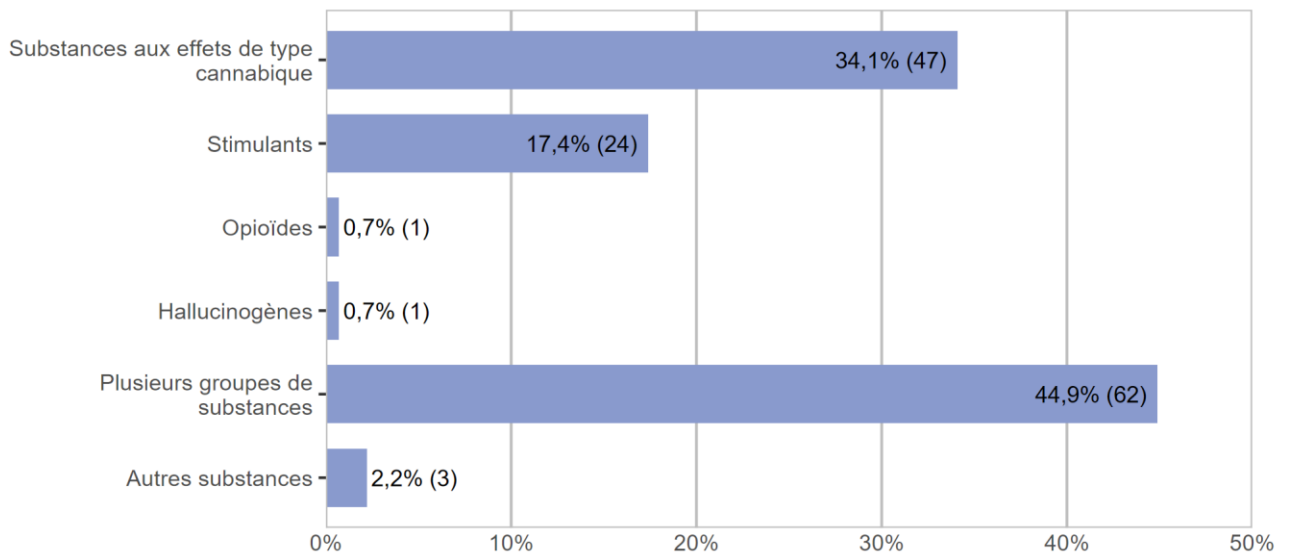
Source(s): OFS – Statistique policière de la criminalité (SPC) 2025

© OFS 2026

### 3.10.3.2 Aliène ou prescrit des stupéfiants, en procure de toute autre manière à un tiers ou en met dans le commerce, par substances

Aliène ou prescrit des stupéfiants, en procure de toute autre manière à un tiers ou en met dans le commerce, par substances

G 35



Source(s): OFS – Statistique policière de la criminalité (SPC) 2025

© OFS 2026

### 3.10.4 Loi sur les stupéfiants: prévenus

#### 3.10.4.1 Consommation selon la catégorie d'âge, le sexe et la nationalité des prévenus

##### Consommation selon la catégorie d'âge, le sexe et la nationalité des prévenus

T 30

	Total	Catégorie d'âge										
		<10	10-14	15-17	18-19	20-24	25-29	30-39	40-49	50-59	60+	Sans notion
Suisses	325	0	6	52	26	62	38	87	35	13	6	0
Étrangers	370	0	4	24	23	56	82	127	43	10	1	0
résidents	203	0	4	17	13	35	35	62	28	8	1	0
relevant de l'asile	18	0	0	4	5	4	2	3	0	0	0	0
autres	149	0	0	3	5	17	45	62	15	2	0	0
Suissesses	58	0	2	13	3	10	8	12	9	1	0	0
Étrangères	62	0	3	6	3	8	8	21	10	3	0	0
résidents	42	0	3	5	2	5	3	13	8	3	0	0
relevant de l'asile	1	0	0	0	1	0	0	0	0	0	0	0
autres	19	0	0	1	0	3	5	8	2	0	0	0

Source(s): OFS – Statistique policière de la criminalité (SPC) 2025

© OFS 2026

#### 3.10.4.2 Aliène ou prescrit des stupéfiants, en procure de toute autre manière à un tiers ou en met dans le commerce, selon la catégorie d'âge et la nationalité des prévenus

##### Aliène ou prescrit des stupéfiants, en procure de toute autre manière à un tiers ou en met dans le commerce, selon la catégorie d'âge et la nationalité des prévenus

T 31

	Total	Catégorie d'âge										
		<10	10-14	15-17	18-19	20-24	25-29	30-39	40-49	50-59	60+	Sans notion
Suisses	46	0	1	8	8	8	3	14	2	1	1	0
Étrangers	72	0	0	3	9	13	20	20	5	2	0	0
résidents	37	0	0	2	6	9	5	9	4	2	0	0
relevant de l'asile	6	0	0	0	3	1	1	1	0	0	0	0
autres	29	0	0	1	0	3	14	10	1	0	0	0
Suissesses	8	0	0	2	1	0	2	2	1	0	0	0
Étrangères	6	0	0	2	1	0	0	3	0	0	0	0
résidents	5	0	0	1	1	0	0	3	0	0	0	0
relevant de l'asile	0	0	0	0	0	0	0	0	0	0	0	0
autres	1	0	0	1	0	0	0	0	0	0	0	0

Source(s): OFS – Statistique policière de la criminalité (SPC) 2025

© OFS 2026

### 3.10.4.3 Loi sur les stupéfiants: fréquences des enregistrements par prévenu dans une année civile

#### Loi sur les stupéfiants: fréquences des enregistrements par prévenu dans une année civile

T 32

	Enregistrements (affaires)						Total
	1	2	3	4	5-10	>10	
<b>Total mineurs</b>	<b>94</b>	<b>15</b>	<b>5</b>	<b>0</b>	<b>1</b>	<b>0</b>	<b>115</b>
Suisses	60	13	3	0	1	0	77
Étrangers	34	2	2	0	0	0	38
résidents	26	1	2	0	0	0	29
relevant de l'asile	4	0	0	0	0	0	4
autres	4	1	0	0	0	0	5
<b>Total adultes</b>	<b>806</b>	<b>43</b>	<b>5</b>	<b>2</b>	<b>1</b>	<b>0</b>	<b>857</b>
Suisses	334	20	3	0	1	0	358
Étrangers	472	23	2	2	0	0	499
résidents	226	16	0	2	0	0	244
relevant de l'asile	17	3	0	0	0	0	20
autres	229	4	2	0	0	0	235

Source(s): OFS – Statistique policière de la criminalité (SPC) 2025

© OFS 2026

### 3.10.5 Décès dus aux stupéfiants: évolution

#### Décès dus aux stupéfiants: évolution

T 33

	2024	2025	Différence
<b>Total décès dus aux stupéfiants</b>	<b>5</b>	<b>3</b>	<b>-40%</b>
Hommes	4	2	-50%
Femmes	1	1	0%
Adultes	5	3	-40%
Mineurs	0	0	0%
Suisses	3	3	0%
Étrangers	2	0	-100%

Source(s): OFS – Statistique policière de la criminalité (SPC) 2025

© OFS 2026

La détermination de la cause de la mort n'entre pas dans le domaine de compétence de la police. Aussi, une classification d'après des critères médicaux n'est pas possible pour la police. Quand une personne décède des conséquences d'une consommation de stupéfiants, la police sera souvent appelée. Les chiffres présentés sont à comprendre comme l'indication de la fréquence des décès dus aux stupéfiants rencontrés par la police lors d'une intervention. C'est pourquoi le nombre de «décès dus aux stupéfiants» médicalement diagnostiqués différera des chiffres transmis par la police.

### 3.10.6 Loi sur les stupéfiants: saisies de substances

L'indication de la quantité est établie au moment de la saisie par les polices. Elle est ainsi indépendante de la pureté de la substance.

#### Loi sur les stupéfiants: saisies de substances

T 34

	Affaires	Pièces/tablettes/ doses/joints	kg	ml	Plantes
<b>Substances aux effets de type cannabique</b>					
Graines de cannabis	15	225	–	–	9
Cannabis (Plante sans inflorescences)	5	–	0,139	–	359
Cannabis (Plante avec inflorescences)	14	1	6,082	–	239
Résine de cannabis (Haschich)	257	28	23,418	–	–
Extraits de cannabis (ex.: Huile, teinture, cire)	6	6	0,318	1 820	–
Marijuana (Herbe, fleurs séchées)	156	48	13,459	–	4
Cannabinoïdes de synthèse	10	33	1,103	360	–
<b>Stimulants</b>					
Amphétamine	25	123	0,235	–	–
MDMA (ex.: Ecstasy, XTC)	101	804	0,094	–	–
Khat	3	–	346,67	–	–
Feuilles de coca	0	–	–	–	–
Cocaïne (Chlorhydrate de cocaïne)	170	2	1,814	–	–
Cocaïne base (ex.: Crack, Freebase)	7	–	1,205	–	–
Méthamphétamine (ex.: Crystal meth, Ice, pilules thaïes)	7	3	0,023	–	–
Stimulants de synthèse (ex.: MDEA, MDA, MPH, 3-MMC)	3	10	0,001	–	–
Autres stimulants	1	–	0,062	–	–
<b>Opioïdes</b>					
Héroïne	10	–	0,15	–	–
Morphine	0	–	–	–	–
Opium	0	–	–	–	–
Méthadone	0	–	–	–	–
Oxycodone	0	–	–	–	–
Opioïdes de synthèse (ex.: Fentanyl, nitazènes)	0	–	–	–	–
Autres opioïdes	0	–	–	–	–
<b>Hallucinogènes</b>					
Champignons hallucinogènes (Psilocybine)	18	2	4,669	–	–
LSD	23	184	–	–	–
Mescaline	0	–	–	–	–
Kétamine	34	–	0,177	–	–
Autres hallucinogènes (ex.: PCP, DMT)	4	–	0,012	–	–
<b>Autres substances</b>					
GHB/GBL	0	–	–	–	–
Autres substances stupéfiantes	25	14	960,107	60	–
Substances contrôlées des tableaux a et b (OTStup-DFI)	1	2	–	–	–
Substances contrôlées du tableau d (OTStup-DFI)	0	–	–	–	–
Matières premières et produits ayant un effet présumé semblable à celui des stupéfiants (tableau e OTStup-DFI)	2	60	0,003	–	–
Autre médicament sur ordonnance contenant des subst. stupéfiantes (sauf substances déjà listées)	29	1 235	0,037	10	–
Produits de coupage	0	–	–	–	–
Substance inconnue	5	–	0,016	–	–

Source(s): OFS – Statistique policière de la criminalité (SPC) 2025

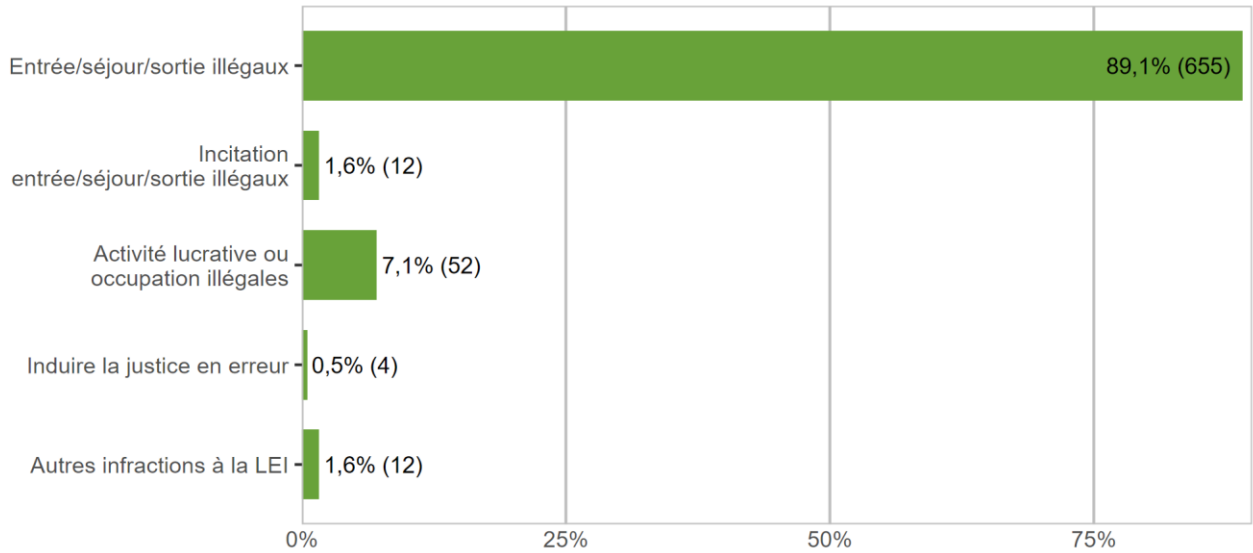
© OFS 2026

### 3.11 Loi sur les étrangers et l'intégration (LEI)

#### 3.11.1 Loi sur les étrangers et l'intégration: répartition selon l'infraction

##### Loi sur les étrangers et l'intégration: répartition selon l'infraction

G 36



Source(s): OFS – Statistique policière de la criminalité (SPC) 2025

© OFS 2026

### 3.11.2 Loi sur les étrangers et l'intégration: élucidations et évolution des infractions

#### Loi sur les étrangers et l'intégration: élucidations et évolution des infractions

T 35

	2024		2025		Différence
	Infractions	Élucidations	Infractions	Élucidations	
<b>Total général infractions à la LEI</b>	<b>985</b>	<b>100,0%</b>	<b>735</b>	<b>100,0%</b>	<b>-25%</b>
<b>Total entrée/séjour/sortie illégaux</b>	<b>904</b>	<b>100,0%</b>	<b>655</b>	<b>100,0%</b>	<b>-28%</b>
Entrée illégale (y.c. par négligence)	691	100,0%	336	100,0%	-51%
Séjour illégal (y.c. par négligence)	212	100,0%	313	100,0%	48%
Entrée ou sortie illégale sans passer par un poste frontière autorisé (y.c. par négligence)	0	–	3	100,0%	–
Entrée illégale à l'étranger (y.c. par négligence)	1	100,0%	3	100,0%	200%
<b>Total incitation entrée/séjour/sortie illégaux</b>	<b>15</b>	<b>100,0%</b>	<b>12</b>	<b>100,0%</b>	<b>-20%</b>
Incitation à l'entrée/sortie ou au séjour illégal	15	100,0%	11	100,0%	-27%
Incitation à l'entrée, à la sortie ou au séjour illégal dans un Etat Schengen	0	–	0	–	0%
Incitation à l'entrée illégale à l'étranger	0	–	1	100,0%	–
<b>Total activité lucrative ou occupation illégaux</b>	<b>50</b>	<b>100,0%</b>	<b>52</b>	<b>100,0%</b>	<b>4%</b>
Activité lucrative sans autorisation (y.c. par négligence)	49	100,0%	50	100,0%	2%
Incitation à l'activité lucrative sans autorisation	1	100,0%	0	–	-100%
Emploi (répété) d'étrangers sans autoris. (y.c. par négligence)	0	–	2	100,0%	–
Changer d'emploi sans autoris. (y.c. par négligence)	0	–	0	–	0%
<b>Total induire la justice en erreur</b>	<b>9</b>	<b>100,0%</b>	<b>4</b>	<b>100,0%</b>	<b>-56%</b>
Induire la justice en erreur	9	100,0%	4	100,0%	-56%
Comportement frauduleux dans le domaine de mariage blanc	0	–	0	–	0%
<b>Total autres infractions à la LEI</b>	<b>7</b>	<b>100,0%</b>	<b>12</b>	<b>100,0%</b>	<b>71%</b>
Non-respect d'une assign. à un lieu de résidence	6	100,0%	7	100,0%	17%
Viol. de l'obligation de déclarer son arrivée/départ (y.c. par négligence)	1	100,0%	3	100,0%	200%
Déplacement de résidence dans un autre canton sans autoris. (y.c. par négligence)	0	–	0	–	0%
Non-respect des conditions dont l'autoris. est assortie (y.c. par négligence)	0	–	0	–	0%
Non-respect de l'obligation de collaborer, doc. de voyage (y.c. par négligence)	0	–	0	–	0%
Traitement illicite de données perso. dans les syst. d'information sur les visas	0	–	0	–	0%
Viol. des obligations relatives à la communication des postes vacants (y.c. par négligence)	0	–	0	–	0%
Violation de l'obligation d'annonce ou des conditions liées à l'ann. (y.c. par négligence)	0	–	2	100,0%	–
Opposition à un contrôle (y.c. par négligence)	0	–	0	–	0%

Source(s): OFS – Statistique policière de la criminalité (SPC) 2025

© OFS 2026

# 4 Évolution

## 4.1 Infractions selon la loi

### Infractions selon la loi

T 36

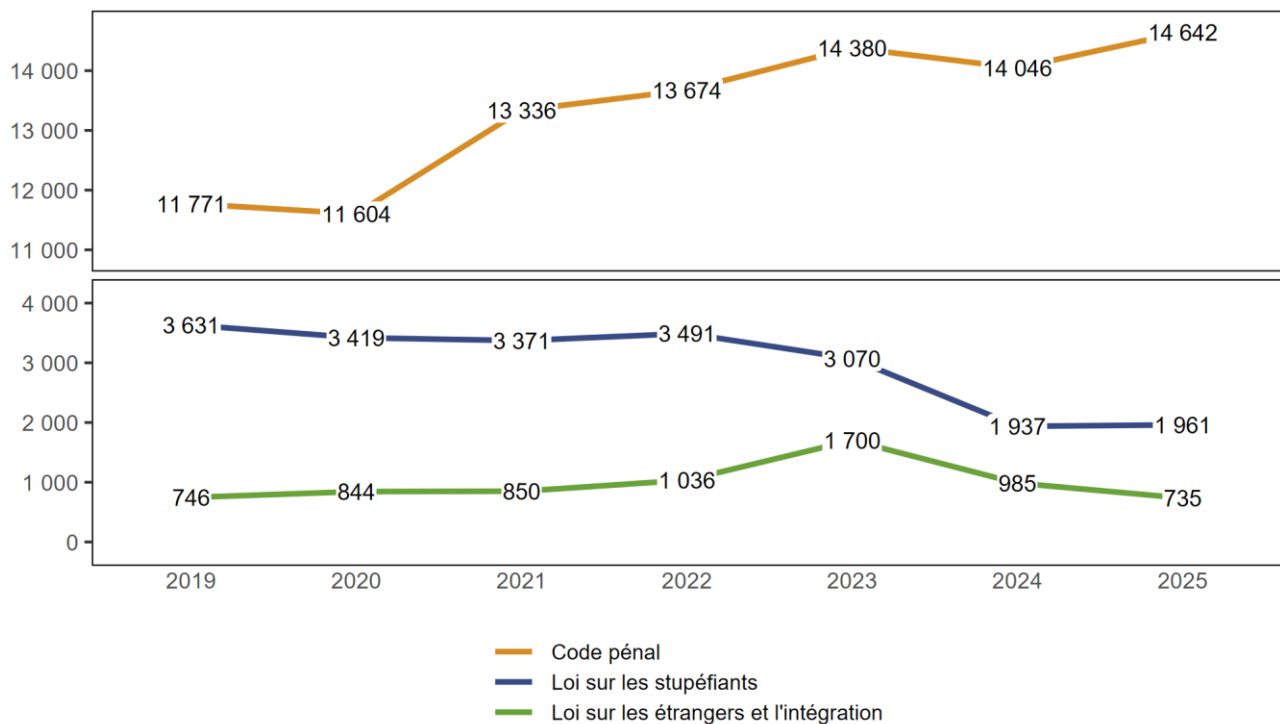
	2019	2020	2021	2022	2023	2024	2025
Code pénal (CP)	11 771	11 604	13 336	13 674	14 380	14 046	14 642
Loi sur les stupéfiants (LStup)	3 631	3 419	3 371	3 491	3 070	1 937	1 961
Loi sur les étrangers et l'intégration (LEI)	746	844	850	1 036	1 700	985	735

Source(s): OFS – Statistique policière de la criminalité (SPC) 2025

© OFS 2026

### Infractions selon la loi

G 37



Source(s): OFS – Statistique policière de la criminalité (SPC) 2025

© OFS 2026

#### 4.1.1 Titres du Code pénal et sélection d'infractions

##### Titres du Code pénal et sélection d'infractions

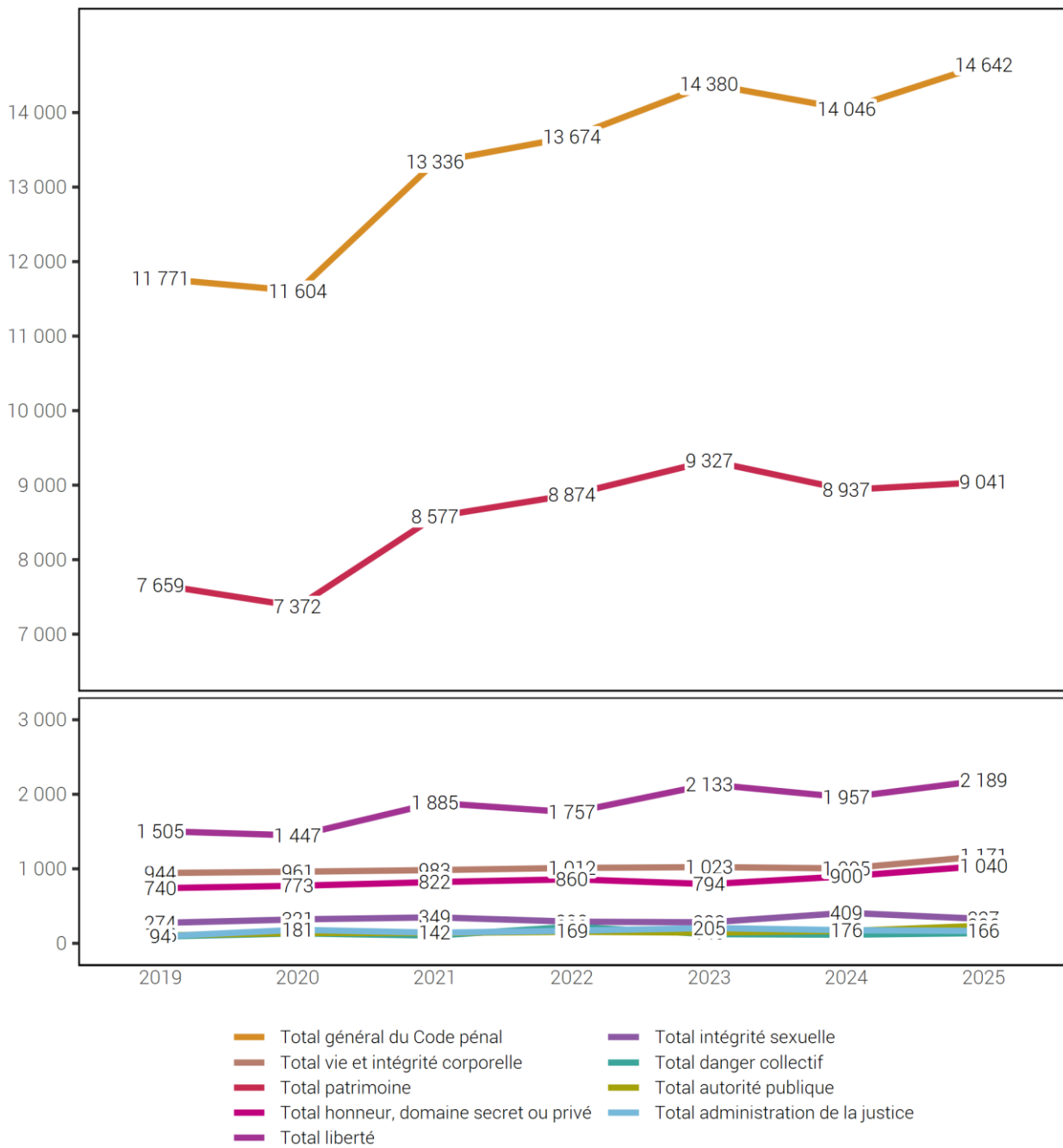
T 37

	2019	2020	2021	2022	2023	2024	2025
<b>Total général du Code pénal</b>	<b>11 771</b>	<b>11 604</b>	<b>13 336</b>	<b>13 674</b>	<b>14 380</b>	<b>14 046</b>	<b>14 642</b>
<b>Total vie et intégrité corporelle</b>	<b>944</b>	<b>961</b>	<b>983</b>	<b>1 012</b>	<b>1 023</b>	<b>1 005</b>	<b>1 171</b>
Homicides consommés (art. 111–113/116)	0	1	1	1	6	5	2
Homicides tentés (art. 111–113/116)	4	4	3	6	1	2 <sup>1</sup>	1
Lésions corporelles graves (art. 122)	5	6	8	13	9	13	11
Lésions corporelles simples (art. 123)	326	342	354	354	325	302	337
<b>Total patrimoine</b>	<b>7 659</b>	<b>7 372</b>	<b>8 577</b>	<b>8 874</b>	<b>9 327</b>	<b>8 937</b>	<b>9 041</b>
Vol (sans vol de véhicule) (art. 139)	3 647	3 143	3 508	3 728	3 900	3 601	3 767
dont vol par effraction	829	679	1 129	864	980	867	1 082
dont vol à l'arraché	11	18	10	14	11	15	17
Vol de véhicule (art. 139)	858	865	938	1 072	1 143	1 142	1 025
Brigandage (art. 140)	17	20	23	28	19	33	40
Dommages à la propriété (sans vol) (art. 144)	1 278	1 391	1 324	1 329	1 246	1 080	1 118
Escroquerie (art. 146)	387	505	610	877	924	997	855
Extorsion et chantage (art. 156)	27	30	51	39	38	31	42
Infractions dans la faillite, poursuites pour dettes (art. 163–171)	50	48	67	60	89	80	76
<b>Total honneur, domaine secret ou privé</b>	<b>740</b>	<b>773</b>	<b>822</b>	<b>860</b>	<b>794</b>	<b>900</b>	<b>1 040</b>
Diffamation et calomnie (art. 173 + 174)	161	140	186	182	174	152	120
<b>Total liberté</b>	<b>1 505</b>	<b>1 447</b>	<b>1 885</b>	<b>1 757</b>	<b>2 133</b>	<b>1 957</b>	<b>2 189</b>
Menaces (art. 180)	478	498	493	497	455	479	568
Contrainte (art. 181)	60	70	112	101	132	112	96
Traite d'êtres humains (art. 182)	1	0	0	0	2	0	0
Séquestration et enlèvement (art. 183)	11	12	7	10	5	6	11
Violation de domicile sans vol (art. 186)	115	124	147	136	170	162	182
<b>Total intégrité sexuelle</b>	<b>274</b>	<b>321</b>	<b>349</b>	<b>290</b>	<b>282</b>	<b>409</b>	<b>327</b>
Actes d'ordre sexuel avec des enfants (art. 187)	57	68	87	55	68	65	59
Viol (art. 190)	28	34	38	42	41	50	56
Exhibitionnisme (art. 194)	27	17	11	7	4	16	6
Pornographie (art. 197)	100	118	127	112	82	148	90
<b>Total danger collectif</b>	<b>92</b>	<b>133</b>	<b>104</b>	<b>222</b>	<b>123</b>	<b>116</b>	<b>137</b>
Incendie intentionnel (art. 221)	27	36	28	56	30	29	33
<b>Total autorité publique</b>	<b>106</b>	<b>139</b>	<b>138</b>	<b>155</b>	<b>143</b>	<b>166</b>	<b>236</b>
Violence ou menace contre les autorités ou les fonctionnaires (art. 285)	29	55	70	45	48	53	67
<b>Total administration de la justice</b>	<b>94</b>	<b>181</b>	<b>142</b>	<b>169</b>	<b>205</b>	<b>176</b>	<b>166</b>
Blanchiment d'argent (art. 305 <sup>bis</sup> )	41	122	79	122	142	123	119
Autres infractions du Code pénal	357	277	336	335	350	380	335

<sup>1</sup>La statistique 2024 comprend un homicide tenté qui a été commis en 2022. Etant donné que l'enquête a été clôturée en 2024, il n'a pas pu être comptabilisé avant l'année 2024.

Code pénal: sélection de titres

G 38



Source(s): OFS – Statistique policière de la criminalité (SPC) 2025

© OFS 2026

#### 4.1.2 Code pénal: infractions par région

##### Code pénal: infractions par région

T 38

	2019	2020	2021	2022	2023	2024	2025
<b>Total canton</b>	<b>11 771</b>	<b>11 604</b>	<b>13 336</b>	<b>13 674</b>	<b>14 380</b>	<b>14 046</b>	<b>14 642</b>
Valais central	5 266	5 349	6 420	5 594	5 812	5 940	6 300
Bas Valais	4 408	4 309	4 794	5 493	5 840	5 461	5 687
Haut Valais	2 097	1 946	2 122	2 587	2 726	2 645	2 655
Inconnu VS	0	0	0	0	2	0	0

Source(s): OFS – Statistique policière de la criminalité (SPC) 2025

© OFS 2026

### 4.1.3 Code pénal: infractions par commune

#### Code pénal: infractions par commune

T 39

	2019	2020	2021	2022	2023	2024	2025
<b>Total canton</b>	<b>11 771</b>	<b>11 604</b>	<b>13 336</b>	<b>13 674</b>	<b>14 380</b>	<b>14 046</b>	<b>14 642</b>
Sion	2 035	2 175	2 708	2 094	2 160	2 234	2 434
Martigny	1 202	992	1 122	1 636	1 485	1 487	1 479
Sierre	894	807	1 052	728	834	1 000	1 024
Monthey	716	727	763	721	918	729	824
Brig-Glis	547	427	472	490	582	627	651
Conthey	382	337	394	383	332	350	501
Crans-Montana	280	323	236	264	363	419	463
Visp	299	275	315	436	472	448	423
Val de Bagnes	259	252	258	431	388	413	415
Collombey-Muraz	365	334	306	258	354	288	355
Fully	180	212	307	398	386	303	328
Saint-Maurice	231	249	256	281	312	300	327
Zermatt	304	253	267	320	294	344	312
Saxon	206	229	248	297	350	351	306
Vétroz	191	207	206	203	197	167	217
Nendaz	186	167	209	225	246	263	205
Leuk	55	61	121	112	143	135	184
Chamoson	83	99	125	109	108	149	169
Port-Valais	126	103	178	159	135	138	159
Ardon	110	131	147	162	149	145	158
Riddes	118	111	131	214	183	112	151
Vouvry	135	163	150	97	204	166	149
Naters	141	150	156	241	219	140	148
Savièse	173	208	129	141	126	103	146
Saillon	61	67	57	76	81	112	124
Leytron	84	112	144	113	81	108	121
Vernayaz	44	72	61	62	76	53	117
Troistorrents	94	87	139	103	108	126	108
Orsières	71	74	52	67	61	83	107
Grimisuat	53	66	124	110	93	55	100
Chalais	121	92	135	95	89	96	99
Lens	134	152	168	254	229	154	99
Noble-Contrée	65	56	98	90	123	82	98
Grône	67	48	71	68	72	80	80
Chippis	31	69	66	55	56	75	78
Anniviers	76	60	86	94	90	89	72
Ayent	81	98	108	119	114	123	72
Leukerbad	62	49	72	78	75	64	71
Vionnaz	42	59	59	55	87	97	70
Sembracher	35	41	61	43	32	35	69
Autres communes	1 432	1 410	1 579	1 792	1 973	1 803	1 629

Source(s): OFS – Statistique policière de la criminalité (SPC) 2025

© OFS 2026

## 4.1.4 Infractions de violence

## Infractions de violence

T 40

	2019	2020	2021	2022	2023	2024	2025
<b>Total violence</b>	<b>1 554</b>	<b>1 631</b>	<b>1 695</b>	<b>1 710</b>	<b>1 724</b>	<b>1 733</b>	<b>1 974</b>
<b>Total violence grave (exercée)</b>	<b>37</b>	<b>45</b>	<b>50</b>	<b>62</b>	<b>57</b>	<b>70</b>	<b>71</b>
Homicides consommés (art. 111–113/116)	0	1	1	1	6	5	2
avec arme à feu	0	0	0	0	2	2	0
avec arme coupante/tranchante	0	0	0	1	4	3	1
avec arme contondante/d'estoc	0	0	0	0	0	0	0
avec violence physique	0	1	1	0	0	0	1
autre instrument	0	0	0	0	0	0	0
sans notion/inconnu	0	0	0	0	0	0	0
Homicides tentés (art. 111–113/116)	4	4	3	6	1	2 <sup>2</sup>	1
avec arme à feu	0	0	0	0	1	0	0
avec arme coupante/tranchante	3	2	2	6	0	2	1
avec arme contondante/d'estoc	1	0	0	0	0	0	0
avec violence physique	0	1	1	0	0	0	0
autre instrument	0	1	0	0	0	0	0
sans notion/inconnu	0	0	0	0	0	0	0
Lésions corporelles graves (art. 122)	5	6	8	13	9	13	11
avec arme à feu	0	0	0	0	1	0	0
avec arme coupante/tranchante	2	0	0	3	1	9	5
avec arme contondante/d'estoc	0	1	0	0	1	0	1
avec violence physique	2	5	6	9	6	1	4
autre instrument	0	0	2	0	0	3	1
sans notion/inconnu	1	0	0	1	0	0	0
Mutilation d'organes génitaux fém. (art. 124)	0	0	0	0	0	0	0
Prise d'otage (art. 185)	0	0	0	0	0	0	0
Viol (art. 190)	28	34	38	42	41	50	56
Brigandage (art. 140 ch. 4)	0	0	0	0	0	0	1
<b>Total violence d'intensité moyenne (exercée év. menaces de violence)</b>	<b>1 012</b>	<b>1 058</b>	<b>1 102</b>	<b>1 113</b>	<b>1 174</b>	<b>1 153</b>	<b>1 294</b>
Lésions corporelles simples (art. 123)	326	342	354	354	325	302	337
Voies de fait (art. 126)	488	453	413	452	497	517	638
Participation à rixe (art. 133) <sup>3</sup>	31	25	27	45	56	49	26
<i>Nombre d'affaires</i>	6	4	6	7	9	10	5
Participation à agression (art. 134) <sup>3</sup>	33	50	59	56	62	46	59
<i>Nombre d'affaires</i>	10	17	16	12	14	12	22
Brigandage (art. 140 ch. 1–3)	17	20	23	28	19	33	39
Contrainte (art. 181)	60	70	112	101	132	112	96
Mariage forcé (art. 181a)	1	0	0	0	0	0	0
Séquestration/enlèvement (art. 183)	11	12	7	10	5	6	11
Séq./enl. circonstances aggravantes (art. 184)	0	0	0	0	1	0	0
Atteinte et contrainte sexuelles (art. 189) <sup>4</sup>	16	31	36	21	29	35	20
Violence ou menace contre les autorités ou les fonctionnaires (art. 285)	29	55	70	45	48	53	67
Extorsion et chantage (art. 156 ch. 3)	0	0	1	1	0	0	1
<b>Total violence d'intensité moyenne (menaces de violence)</b>	<b>505</b>	<b>528</b>	<b>543</b>	<b>535</b>	<b>493</b>	<b>510</b>	<b>609</b>
Menaces (art. 180)	478	498	493	497	455	479	568
Extorsion et chantage (art. 156 ch. 1,2,4)	27	30	50	38	38	31	41

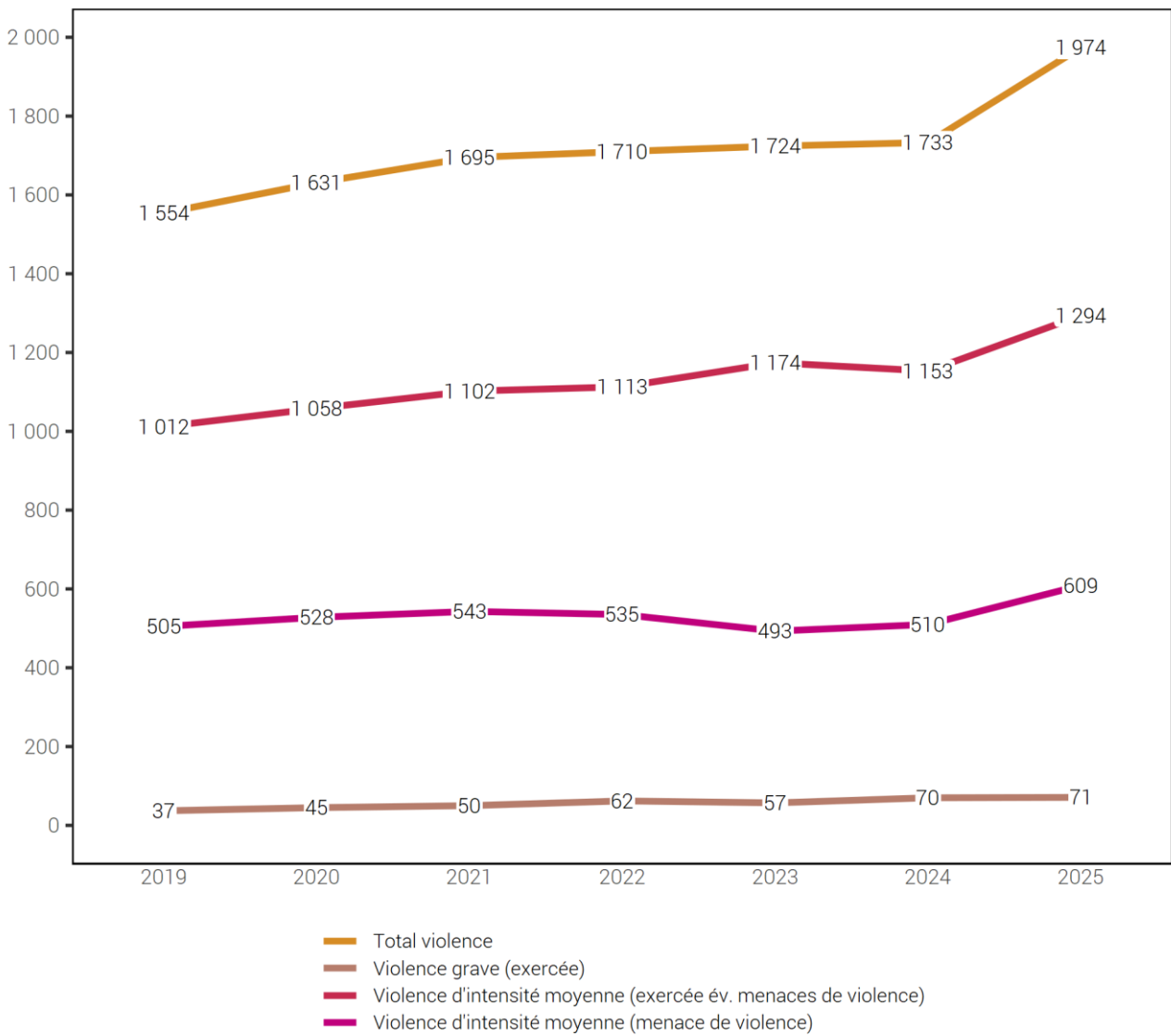
<sup>2</sup>La statistique 2024 comprend un homicide tenté qui a été commis en 2022. Etant donné que l'enquête a été clôturée en 2024, il n'a pas pu être comptabilisé avant l'année 2024.

<sup>3</sup>Pour les infractions de rixe et d'agression, on sanctionne la participation. Le nombre d'infractions respecte ainsi le nombre de participants (en tant que personnes prévenues). Le nombre d'affaires correspond quant à lui, au nombre de situations où il y a eu une rixe ou une agression.

<sup>4</sup>Jusqu'au 30 juin 2024 contrainte sexuelle (art. 189).

**Infractions de violence**

**G 39**



Source(s): OFS – Statistique policière de la criminalité (SPC) 2025

© OFS 2026

#### 4.1.5 Infractions de violence domestiques

##### Infractions de violence domestiques

T 41

	2019	2020	2021	2022	2023	2024	2025
<b>Total infractions de violence domestique</b>	<b>921</b>	<b>1 002</b>	<b>795</b>	<b>931</b>	<b>904</b>	<b>1 060</b>	<b>1 208</b>
Homicides consommés (art. 111–113/116)	0	1	0	1	2	4	2
Homicides tentés (art. 111–113/116)	1	3	1	0	0	1 <sup>5</sup>	0
Lésions corporelles graves (art. 122)	1	1	0	3	1	2	3
Lésions corporelles simples (art. 123)	106	137	110	108	89	109	95
Voies de fait (art. 126)	275	262	194	241	253	294	374
Mise en danger vie (art. 129)	4	3	9	2	3	5	6
Injure (art. 177)	216	234	166	218	204	216	276
Utilisation abusive d'une installation de télécommunication (art. 179 <sup>septies</sup> )	15	28	17	23	17	34	31
Menaces (art. 180)	200	212	174	202	191	222	256
Contrainte (art. 181)	16	28	22	32	46	41	39
Séquestration et enlèvement (art. 183/184)	3	8	5	4	2	4	10
Actes d'ordre sexuel avec des enfants (art. 187)	23	28	28	28	29	36	27
Actes d'ordre sexuel avec pers. dépendantes (art. 188)	0	0	0	0	0	0	1
Atteinte et contrainte sexuelles (art. 189) <sup>6</sup>	4	10	12	4	7	10	12
Viol (art. 190)	15	14	18	19	18	31	36
Actes d'ordre sexuel sur personne incapable de discernement (art. 191)	1	2	5	5	8	6	7
Transmission induite d'un contenu non public à caractère sexuel (art. 197a) <sup>7</sup>	–	–	–	–	–	–	2
Autres articles du CP <sup>8</sup>	41	31	34	41	34	45	31

<sup>5</sup>La statistique 2024 comprend un homicide tenté qui a été commis en 2022. Etant donné que l'enquête a été clôturée en 2024, il n'a pas pu être comptabilisé avant l'année 2024.

<sup>6</sup>Jusqu'au 30 juin 2024 contrainte sexuelle (art. 189).

<sup>7</sup>La « Transmission induite d'un contenu non public à caractère sexuel (art. 197a) » est pris en compte dans les statistiques sur la violence domestique depuis 2025.

<sup>8</sup>Autres articles du CP: incitation et assistance au suicide (art. 115), interruption punissable de grossesse sans consentement de la femme (art. 118.2), mutilation d'organes génitaux féminins (art. 124), exposition (art. 127), remettre à des enfants des substances nocives (art. 136), diffamation (art. 173), calomnie (art. 174), mariage/parténariat forcé (art. 181a), prise d'otage (art. 185), abus de la détresse ou de la dépendance – jusqu'au 30 juin 2024: abus de la détresse (art. 193), désagréments d'ordre sexuel – jusqu'au 30 juin 2024: désagréments causés par la confrontation à un acte d'ordre sexuel (art. 198), actes préparatoires pour meurtre, assassinat, lésions corporelles graves, mutilation d'organes génitaux féminins, séquestration et enlèvement, prise d'otage (art. 260<sup>bis</sup>).

Source(s): OFS – Statistique policière de la criminalité (SPC) 2025

© OFS 2026

#### 4.1.6 Infractions contre le patrimoine

##### Infractions contre le patrimoine

T 42

	2019	2020	2021	2022	2023	2024	2025
<b>Total patrimoine</b>	<b>7 659</b>	<b>7 372</b>	<b>8 577</b>	<b>8 874</b>	<b>9 327</b>	<b>8 937</b>	<b>9 041</b>
Appropriation illégitime (art. 137)	63	165	194	153	149	261	157
Abus de confiance (art. 138)	119	77	58	89	78	84	103
Vol (sans vol de véhicule) (art. 139)	3 647	3 143	3 508	3 728	3 900	3 601	3 767
Vol de véhicule (art. 139)	858	865	938	1 072	1 143	1 142	1 025
Brigandage (art. 140)	17	20	23	28	19	33	40
Soustraction de chose (art. 141)	7	10	8	10	5	5	6
Soustraction de données (art. 143)	6	6	28	11	24	15	11
Accès indu à système informatique (art. 143 <sup>bis</sup> )	6	17	45	25	43	35	33
Dommages à la propriété (sans vol) (art. 144)	1 278	1 391	1 324	1 329	1 246	1 080	1 118
Dommages à la propriété lors de vol (art. 144)	958	881	1 442	1 128	1 330	1 225	1 437
Escroquerie (art. 146)	387	505	610	877	924	997	855
Utilisation frauduleuse d'un ordinateur (art. 147)	101	94	157	243	228	237	237
Filouterie d'auberge (art. 149)	17	9	13	10	19	16	18
Obtention frauduleuse d'une prestation (art. 150)	28	10	5	10	14	3	14
Extorsion et chantage (art. 156)	27	30	51	39	38	31	42
Gestion déloyale (art. 158)	24	16	20	17	15	15	16
Détournement de salaire (art. 159)	11	2	1	3	2	6	1
Recel (art. 160)	20	33	29	13	23	26	26
Banqueroute frauduleuse ou fraude dans la saisie (art. 163)	12	12	14	17	19	20	16
Détournement de valeurs patrimoniales mises sous main de justice (art. 169)	13	14	15	7	25	15	9
Autres infractions contre le patrimoine	60	72	94	65	83	90	110

Source(s): OFS – Statistique policière de la criminalité (SPC) 2025

© OFS 2026

## 4.1.7 Infractions de criminalité numérique par mode opératoire

Infractions de criminalité numérique par mode opératoire<sup>9,10</sup>

T 43

	2019	2020	2021	2022	2023	2024	2025
<b>Total</b>	–	<b>638</b>	<b>735</b>	<b>1 054</b>	<b>1 126</b>	<b>1 137</b>	<b>951</b>
<b>Cybercriminalité économique</b>	–	<b>551</b>	<b>630</b>	<b>947</b>	<b>1 048</b>	<b>1 017</b>	<b>866</b>
Phishing	–	22	35	42	76	52	63
Hacking: pénétrer un système informatique de force	–	15	13	8	3	1	2
Hacking: accéder dans un système informatique au moyen de codes d'accès externes	–	12	15	11	8	15	9
Malware – Ransomware	–	1	12	5	8	0	5
Malware – Cheval de Troie e-banking	–	0	2	7	1	0	2
Malware – Spyware	–	0	3	0	0	0	0
Malware – Rogueware/Scareware	–	0	0	3	0	0	2
Malware – Botnet	–	0	1	0	0	0	0
DDoS	–	0	0	2	0	0	0
<b>Cyber-escroquerie<sup>11</sup></b>	–	<b>451</b>	<b>486</b>	<b>807</b>	<b>872</b>	<b>858</b>	<b>652</b>
<i>dont: CEO/BEC Fraud</i>	–	–	4	13	9	14	5
<i>dont: magasins en ligne frauduleux</i>	–	–	5	2	3	5	22
<i>dont: fausses annonces immobilières</i>	–	–	10	11	9	13	22
<i>dont: fausses requêtes d'aide</i>	–	–	13	9	31	27	7
<i>dont: fraude à la commission</i>	–	–	18	5	25	11	5
<i>dont: arnaque au faux support technique</i>	–	–	28	52	98	82	46
<i>dont: Romance Scam</i>	–	–	23	18	8	15	14
<i>dont: petites annonces – objet vendu non payé</i>	–	–	18	24	8	23	34
<i>dont: petites annonces – objet payé non livré</i>	–	–	223	351	398	260	173
<i>dont: abus d'identité/de systèmes de paiement personnels pour commettre des fraudes</i>	–	–	118	299	230	339	257
<i>dont: fraude à l'investissement en ligne</i>	–	–	26	23	53	67	53
<i>dont: autre cyber-escroquerie</i>	–	–	0	0	0	2	14
Money/package mules	–	35	34	34	53	67	99
Sextorsion (money)	–	15	28	25	22	23	32
Vol de crypto-monnaies	–	0	1	3	5	1	0
<b>Cyber-délits sexuels</b>	–	<b>81</b>	<b>97</b>	<b>103</b>	<b>74</b>	<b>117</b>	<b>81</b>
Pornographie interdite	–	76	92	99	71	117	80
Grooming	–	5	1	0	1	0	0
Sextorsion (sexe)	–	0	4	4	2	0	1
Live Streaming	–	0	0	0	0	0	0
<b>Cyber-atteinte à la réputation et pratiques déloyales</b>	–	<b>6</b>	<b>8</b>	<b>4</b>	<b>4</b>	<b>3</b>	<b>4</b>
Cybersquatting	–	1	0	0	0	1	0
Cyber-atteinte à la réputation (business)	–	2	1	1	0	1	1
Cyberbullying/Cybermobbing	–	3	7	3	4	1	3
<b>Darknet</b>	–	<b>0</b>	<b>0</b>	<b>0</b>	<b>0</b>	<b>0</b>	<b>0</b>
Commerce illégal sur le darknet	–	0	0	0	0	0	0
<b>Autres</b>	–	<b>0</b>	<b>0</b>	<b>0</b>	<b>0</b>	<b>0</b>	<b>0</b>
Data leaking	–	0	0	0	0	0	0

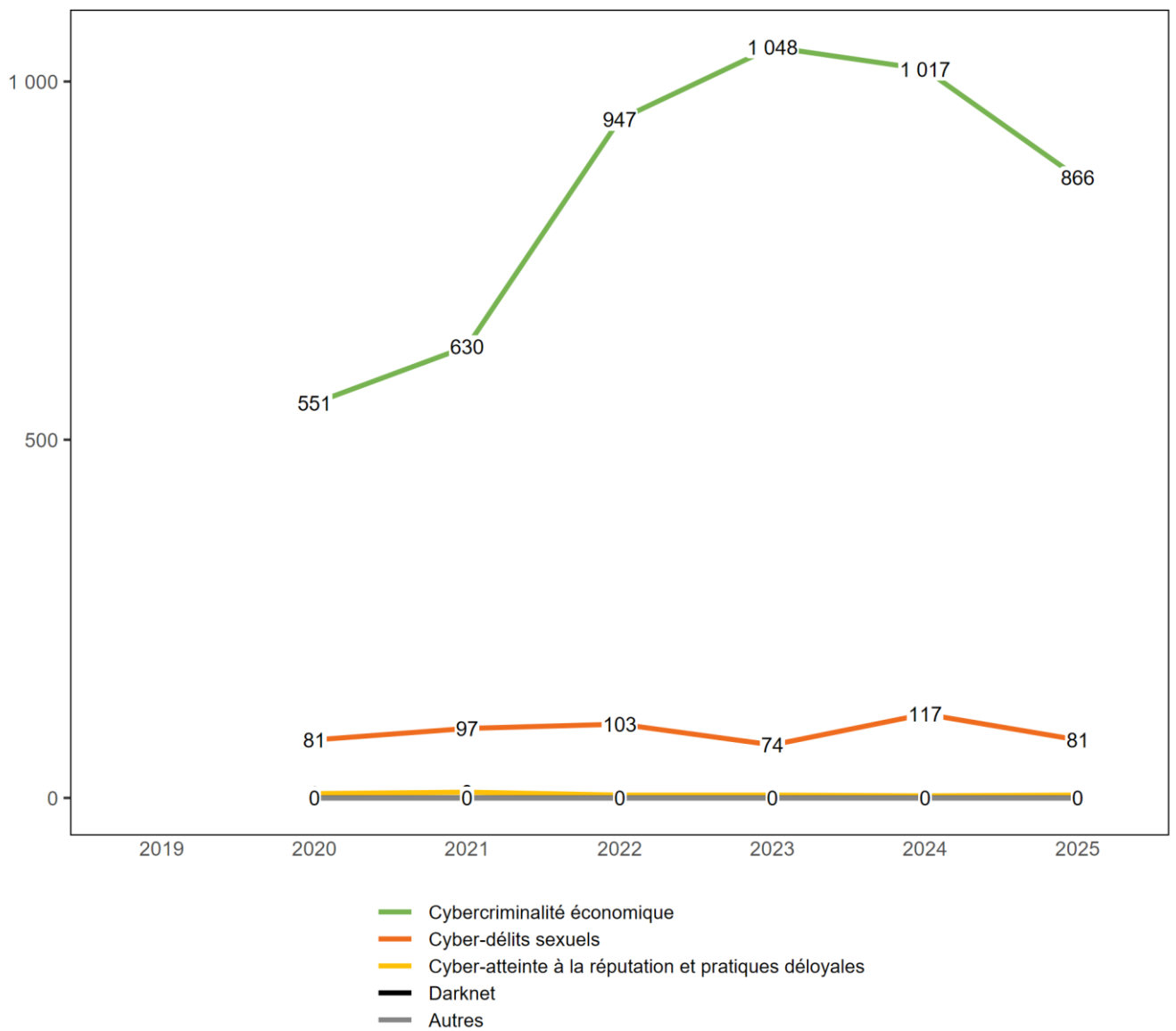
<sup>9</sup>Les infractions de criminalité numériques sont publiées à partir de 2020.

<sup>10</sup>Soustraction de données (art. 143), accès indu à un système informatique (art. 143<sup>bis</sup>), détérioration de données (art. 144<sup>bis</sup>), escroquerie (art. 146), utilisation frauduleuse d'un ordinateur (art. 147), extorsion et chantage (art. 156), recel (art. 160), violation du secret de fabric./comm. (art. 162), diffamation (art. 173), calomnie (art. 174), injure (art. 177), violation du domaine secret et du domaine privé au moyen d'un appareil de prise de vues (art. 179<sup>quater</sup>), utilisation abusive d'une installation de télécommunication (art. 179<sup>septies</sup>), soustraction de données personnelles (art. 179<sup>novies</sup>), usurpation d'identité (art. 179<sup>decies</sup>) - depuis le 1<sup>er</sup> septembre 2023, menaces (art. 180), contrainte (art. 181), actes d'ordre sexuel avec des enfants (art. 187), pornographie (art. 197), désagréments causés par la confrontation à un AOS (art. 198), entrave aux services d'intérêt général (art. 239), faux dans les titres (art. 251), faux dans les certificats (art. 252), discrimination ou incitation à la haine (art. 261<sup>bis</sup>) - jusqu'en 2020 : discrimination raciale (art. 261<sup>bis</sup>), blanchiment d'argent (art. 305<sup>bis</sup>), violation du secret de fonction (art. 320), violation du secret professionnel (art. 321), violation secret prof. en recherche médicale (art. 321<sup>bis</sup>), violation du secret des postes et télécom. (art. 321<sup>ter</sup>).

<sup>11</sup>Les modes opératoires détaillés ne sont disponibles que depuis 2021.

**Infractions de criminalité numérique par domaine**

**G 40**



Source(s): OFS – Statistique policière de la criminalité (SPC) 2025

© OFS 2026

#### 4.1.8 Infractions à la loi sur les stupéfiants

##### Infractions à la loi sur les stupéfiants<sup>12</sup>

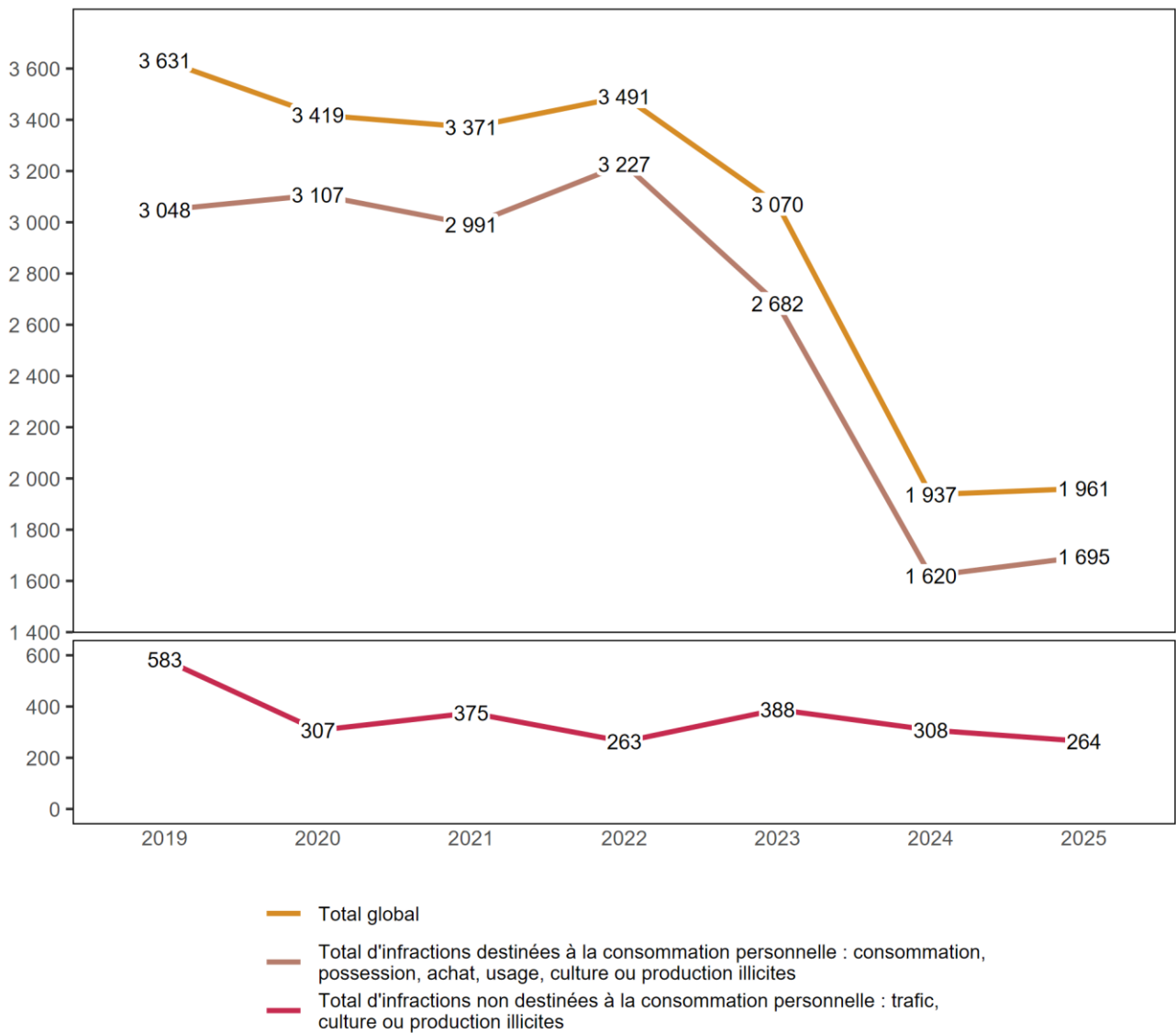
T 44

	2019	2020	2021	2022	2023	2024	2025
<b>Total global</b>	<b>3 631</b>	<b>3 419</b>	<b>3 371</b>	<b>3 491</b>	<b>3 070</b>	<b>1 937</b>	<b>1 961</b>
<b>Total d'infractions destinées à la consommation personnelle : consommation, possession, achat, usage, culture ou production illicites</b>	<b>3 048</b>	<b>3 107</b>	<b>2 991</b>	<b>3 227</b>	<b>2 682</b>	<b>1 620</b>	<b>1 695</b>
Consommation de stupéfiants	1 521	1 449	1 357	1 419	1 206	827	896
Cultive, fabrique ou produit de toute autre manière à des fins de consommation personnelle	64	58	55	34	39	13	20
Entrepouse, expédie, transporte, importe, exporte ou passe en transit à des fins de consommation personnelle	50	300	381	333	301	111	124
Possède, détient ou acquiert des stupéfiants ou s'en procure à des fins de consommation personnelle	1 413	1 300	1 198	1 441	1 136	669	655
<b>Total d'infractions non destinées à la consommation personnelle : trafic, culture ou production illicites</b>	<b>583</b>	<b>307</b>	<b>375</b>	<b>263</b>	<b>388</b>	<b>308</b>	<b>264</b>
<b>dont délits</b>	<b>498</b>	<b>268</b>	<b>310</b>	<b>220</b>	<b>323</b>	<b>238</b>	<b>183</b>
Cultive, fabrique ou produit de toute autre manière	17	18	13	8	10	8	8
Entrepouse, expédie, transporte, importe, exporte ou passe en transit	223	32	33	24	27	36	37
Aliène ou prescrit des stupéfiants, en procure de toute autre manière à un tiers ou en met dans le commerce	–	–	187	143	194	127	89
Possède, détient ou acquiert des stupéfiants ou s'en procure	57	31	17	30	67	47	38
Finance le trafic illicite de stupéfiants ou sert d'intermédiaire pour son financement	–	–	15	3	1	3	0
Incite à la consommation de stupéfiants ou révèle des possibilités de s'en procurer ou d'en consommer	–	–	5	1	2	1	3
Propose, remet ou rend accessible de toute autre manière des stupéfiants à une personne de moins de 18 ans	–	–	39	11	22	16	8
Autres délits de trafic (art. 20)	–	–	1	0	0	0	0
<i>Ancienne catégorie de trafic</i>	201	187	–	–	–	–	–
<b>dont crimes</b>	<b>85</b>	<b>39</b>	<b>65</b>	<b>43</b>	<b>65</b>	<b>70</b>	<b>81</b>
Cultive, fabrique ou produit de toute autre manière	0	0	1	1	0	1	0
Entrepouse, expédie, transporte, importe, exporte ou passe en transit	16	9	11	9	8	14	16
Aliène ou prescrit des stupéfiants, en procure de toute autre manière à un tiers ou en met dans le commerce	–	–	49	29	51	50	49
Possède, détient ou acquiert des stupéfiants ou s'en procure	6	4	2	3	6	4	14
Finance le trafic illicite de stupéfiants ou sert d'intermédiaire pour son financement	–	–	1	0	0	0	1
Incite à la consommation de stupéfiants ou révèle des possibilités de s'en procurer ou d'en consommer	–	–	1	1	0	1	1
Par métier, propose, cède ou permet à des tiers d'avoir accès à des stupéfiants dans les lieux de formation principalement réservés aux mineurs	–	–	0	0	0	0	0
Autres crimes de trafic (art. 20)	–	–	0	0	0	0	0
<i>Ancienne catégorie de trafic</i>	63	26	–	–	–	–	–
<b>Total: autres infractions à la LStup</b>	<b>0</b>	<b>5</b>	<b>5</b>	<b>1</b>	<b>0</b>	<b>9</b>	<b>2</b>
Autres contraventions	0	5	3	1	0	2	1
Autres délits	0	0	2	0	0	7	1

<sup>12</sup>Dans le cadre de l'harmonisation des codes d'infraction entre VOSTRA (OFJ) et RIPOL (fedpol), de nouveaux codes sont à la disposition de la police pour la saisie des infractions à la LStup et dont l'utilisation harmonisée a débuté le 1<sup>er</sup> janvier 2021. Pour cette raison, la catégorisation des infractions à la LStup dans la SPC a dû être remaniée. Les nouvelles catégories s'inspirent de la classification internationale des infractions (ICCS) à des fins statistiques publiée par l'Office des Nations Unies contre la drogue et le crime (UNODC) qui sépare notamment ce qui concerne la consommation personnelle (contravention) et ce qui n'est pas destiné à la consommation personnelle (délit et crime en fonction de la quantité ou la manière d'agir comme en bande ou par métier).

Loi sur les stupéfiants

G 41



Source(s): OFS – Statistique policière de la criminalité (SPC) 2025

© OFS 2026

#### 4.1.9 Loi sur les stupéfiants: infractions par région

##### Loi sur les stupéfiants: infractions par région

T 45

	2019	2020	2021	2022	2023	2024	2025
<b>Total canton</b>	<b>3 631</b>	<b>3 419</b>	<b>3 371</b>	<b>3 491</b>	<b>3 070</b>	<b>1 937</b>	<b>1 961</b>
Valais central	1 486	1 386	1 195	1 472	1 208	1 017	1 024
Bas Valais	1 677	1 572	1 687	1 646	1 399	660	699
Haut Valais	468	461	489	373	463	260	238

Source(s): OFS – Statistique policière de la criminalité (SPC) 2025

© OFS 2026

## 4.1.10 Loi sur les stupéfiants: infractions par commune

## Loi sur les stupéfiants: infractions par commune

T 46

	2019	2020	2021	2022	2023	2024	2025
<b>Total canton</b>	<b>3 631</b>	<b>3 419</b>	<b>3 371</b>	<b>3 491</b>	<b>3 070</b>	<b>1 937</b>	<b>1 961</b>
Sion	729	718	631	784	572	495	536
Martigny	351	242	251	267	243	138	150
Monthey	251	317	288	287	216	86	131
Sierre	344	186	170	217	219	186	122
Crans-Montana	41	64	51	49	64	59	115
Brig-Glis	102	101	151	120	116	84	69
Saint-Gingolph	322	217	268	311	221	71	67
Val de Bagnes	57	81	80	85	86	91	58
Lens	84	103	92	120	107	86	55
Saint-Maurice	66	87	70	68	92	32	54
Saxon	56	44	65	61	60	36	49
Conthey	40	49	24	62	34	20	37
Visp	53	71	45	40	40	26	37
Fully	48	58	31	46	36	17	32
Nendaz	45	27	20	13	16	22	29
Savièse	19	15	14	27	12	22	29
Zermatt	64	55	40	55	29	13	23
Grimisuat	7	16	19	19	9	17	22
Saint-Léonard	8	19	9	12	7	12	19
Bourg-Saint-Pierre	68	53	85	117	62	23	18
Finhaut	38	29	77	52	60	6	16
Leuk	16	11	27	20	8	9	16
Ardon	15	35	33	34	22	7	14
Collombey-Muraz	118	110	106	49	35	11	13
Vionnaz	10	14	12	20	5	8	13
Vouvry	16	29	22	16	23	3	13
Naters	24	37	77	26	57	10	12
Vernayaz	13	28	46	10	19	8	10
Port-Valais	47	31	48	61	25	5	9
Chamoson	11	24	18	19	12	9	8
Grône	7	15	3	4	11	1	8
Martigny-Combe	25	16	26	11	24	16	8
Salvan	12	17	16	17	17	8	8
Troistorrens	77	92	84	34	53	24	8
Gampel-Bratsch	15	10	12	3	23	14	7
Orsières	0	14	7	13	20	3	6
Raron	14	9	18	4	6	0	6
Riddes	21	25	15	33	17	16	6
Varen	1	0	0	0	0	0	6
Veysonnaz	6	3	4	1	2	0	6
Autres communes	390	347	316	304	390	243	116

Source(s): OFS – Statistique policière de la criminalité (SPC) 2025

© OFS 2026

## 4.1.11 Infractions à la loi sur les étrangers et l'intégration

Infractions à la loi sur les étrangers et l'intégration<sup>13</sup>

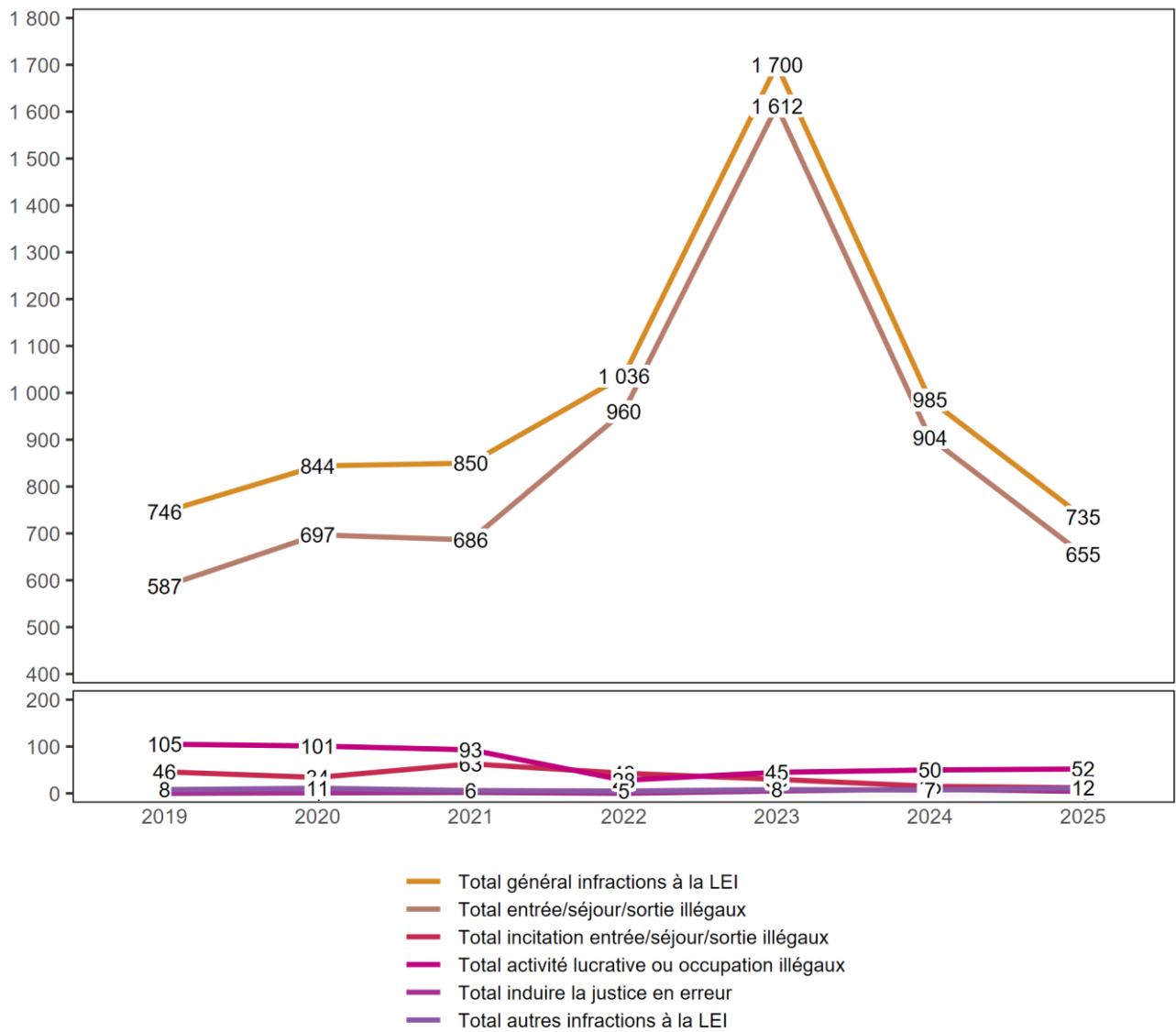
T 47

	2019	2020	2021	2022	2023	2024	2025
<b>Total général infractions à la LEI</b>	<b>746</b>	<b>844</b>	<b>850</b>	<b>1 036</b>	<b>1 700</b>	<b>985</b>	<b>735</b>
<b>Total entrée/séjour/sortie illégaux</b>	<b>587</b>	<b>697</b>	<b>686</b>	<b>960</b>	<b>1 612</b>	<b>904</b>	<b>655</b>
Entrée illégale (y.c. par négligence)	356	362	348	527	1 354	691	336
Séjour illégal (y.c. par négligence)	224	331	337	430	253	212	313
Entrée ou sortie illégale sans passer par un poste frontière autorisé (y.c. par négligence)	7	3	1	2	2	0	3
Entrée illégale à l'étranger (y.c. par négligence)	0	1	0	1	3	1	3
<b>Total incitation entrée/séjour/sortie illégaux</b>	<b>46</b>	<b>34</b>	<b>63</b>	<b>43</b>	<b>30</b>	<b>15</b>	<b>12</b>
Incitation à l'entrée/sortie ou au séjour illégal	43	34	59	40	26	15	11
Incitation à l'entrée, à la sortie ou au séjour illégal dans un Etat Schengen	1	0	3	1	0	0	0
Incitation à l'entrée illégale à l'étranger	2	0	1	2	4	0	1
<b>Total activité lucrative ou occupation illégaux</b>	<b>105</b>	<b>101</b>	<b>93</b>	<b>28</b>	<b>45</b>	<b>50</b>	<b>52</b>
Activité lucrative sans autorisation (y.c. par négligence)	92	51	34	20	39	49	50
Incitation à l'activité lucrative sans autorisation	1	3	1	0	1	1	0
Emploi (répété) d'étrangers sans autoris. (y.c. par négligence)	12	47	58	8	5	0	2
Changer d'emploi sans autoris. (y.c. par négligence)	0	0	0	0	0	0	0
<b>Total induire la justice en erreur</b>	<b>0</b>	<b>1</b>	<b>2</b>	<b>0</b>	<b>5</b>	<b>9</b>	<b>4</b>
Induire la justice en erreur	0	0	2	0	5	9	4
Comportement frauduleux dans le domaine de mariage blanc	0	1	0	0	0	0	0
<b>Total autres infractions à la LEI</b>	<b>8</b>	<b>11</b>	<b>6</b>	<b>5</b>	<b>8</b>	<b>7</b>	<b>12</b>
Non-respect d'une assign. à un lieu de résidence	4	4	5	4	3	6	7
Viol. de l'obligation de déclarer son arrivée/départ (y.c. par négligence)	1	4	1	1	2	1	3
Déplacement de résidence dans un autre canton sans autoris. (y.c. par négligence)	0	0	0	0	0	0	0
Non-respect des conditions dont l'autoris. est assortie (y.c. par négligence)	2	1	0	0	3	0	0
Non-respect de l'obligation de collaborer, doc. de voyage (y.c. par négligence)	0	0	0	0	0	0	0
Traitement illicite de données perso. dans les syst. d'information sur les visas	0	0	0	0	0	0	0
Viol. des obligations relatives à la communication des postes vacants (y.c. par négligence)	0	0	0	0	0	0	0
Violation de l'obligation d'annonce ou des conditions liées à l'ann. (y.c. par négligence)	0	0	0	0	0	0	2
Opposition à un contrôle (y.c. par négligence)	0	2	0	0	0	0	0
Autres infractions à la LEI	1	–	–	–	–	–	–

<sup>13</sup>Le 1<sup>er</sup> janvier 2019, la loi fédérale sur les étrangers (LEtr) a été modifiée. Elle est maintenant connue sous le nom de loi fédérale sur les étrangers et l'intégration (LEI). Les codes dont dispose la police pour enregistrer les infractions à la LEI ont également changé. Par conséquent, ce tableau d'évaluation contient toujours la ligne Assist. illég., but enrichissement ou dans une assoc., bien que cela ne corresponde pas à un code LEI, mais à un code LEtr qui n'est plus valable depuis le 1er janvier 2019.

Loi sur les étrangers et l'intégration

G 42



Source(s): OFS – Statistique policière de la criminalité (SPC) 2025

© OFS 2026

#### 4.1.12 Loi sur les étrangers et l'intégration: infractions par région

##### Loi sur les étrangers et l'intégration: infractions par région

T 48

	2019	2020	2021	2022	2023	2024	2025
<b>Total canton</b>	<b>746</b>	<b>844</b>	<b>850</b>	<b>1 036</b>	<b>1 700</b>	<b>985</b>	<b>735</b>
Haut Valais	370	502	492	718	1 377	686	339
Bas Valais	265	251	263	265	238	221	246
Valais central	111	91	95	53	85	78	150

Source(s): OFS – Statistique policière de la criminalité (SPC) 2025

© OFS 2026

## 4.1.13 Loi sur les étrangers et l'intégration: infractions par commune

## Loi sur les étrangers et l'intégration: infractions par commune

T 49

	2019	2020	2021	2022	2023	2024	2025
<b>Total canton</b>	<b>746</b>	<b>844</b>	<b>850</b>	<b>1 036</b>	<b>1 700</b>	<b>985</b>	<b>735</b>
Brig-Glis	315	440	410	654	1 282	641	246
Sion	39	44	40	35	58	38	81
Martigny	29	28	25	54	28	37	68
Saint-Gingolph	31	33	46	45	51	51	45
Visp	10	5	13	10	21	13	30
Monthey	7	18	7	9	16	18	27
Saxon	6	7	6	4	3	12	17
Bourg-Saint-Pierre	116	96	106	106	78	41	16
Sierre	19	9	12	5	13	19	16
Saint-Maurice	2	6	9	14	21	11	15
Savièse	22	0	1	2	1	3	15
Conthey	10	2	2	1	1	7	12
Port-Valais	6	2	4	4	5	6	11
Steg-Hohtenn	0	0	0	0	0	0	11
Collombey-Muraz	6	18	10	2	5	8	10
Fully	5	0	1	1	1	5	7
Gampel-Bratsch	0	0	0	0	2	2	6
Leuk	0	0	1	3	4	4	6
Val de Bagnes	11	4	1	7	0	0	6
Ardon	6	4	9	5	1	0	5
Obergoms	1	0	1	0	0	0	5
Simplon	1	0	0	2	0	3	5
Vétroz	2	1	3	0	6	3	5
Lens	0	10	13	0	0	3	4
Orsières	0	5	1	1	2	0	4
Riddes	3	1	4	0	0	2	4
Vouvry	5	2	2	3	2	0	4
Zwischbergen	15	34	24	9	37	14	4
Crans-Montana	0	3	4	1	0	1	3
Leukerbad	0	0	6	0	1	0	3
Mörel-Filet	0	0	0	0	2	0	3
Ried-Brig	9	4	0	12	7	2	3
Saint-Léonard	0	1	0	0	0	0	3
Salgesch	2	0	2	2	0	0	3
Trient	0	3	1	3	0	5	3
Zermatt	1	2	3	1	0	2	3
Ausserberg	0	0	0	0	0	0	2
Ayent	0	1	2	0	0	0	2
Finhaut	4	8	3	0	5	2	2
Lalden	0	0	0	0	0	0	2
Autres communes	63	53	78	41	47	32	18

Source(s): OFS – Statistique policière de la criminalité (SPC) 2025

© OFS 2026

# 5 Suppléments cantonaux

## 5.1 Événements cantonaux

### Choix d'événements avec interventions policières: évolution des événements

T 50

	2024	2025	Différence
<b>Total incendies</b>	<b>69</b>	<b>78</b>	<b>13%</b>
dont cause inconnue	8	20	150%
dont cause technique	48	51	6%
dont cause naturelle	7	7	0%
<b>Total incendies de véhicule</b>	<b>51</b>	<b>41</b>	<b>-20%</b>
<b>Total explosions</b>	<b>0</b>	<b>0</b>	<b>0%</b>
<b>Total décès extraordinaires</b>	<b>178</b>	<b>182</b>	<b>2%</b>
dont cause naturelle	134	103	-23%
dont autre cause	28	79	182%
dont sans spécification	16	0	-100%
<b>Total suicides</b>	<b>124</b>	<b>136</b>	<b>10%</b>
dont par arme à feu	5	14	180%
dont par pendaison	21	26	24%
dont par noyade	2	1	-50%
dont par inhalation de gaz	0	3	–
dont par empoisonnement	0	0	0%
dont par absorption de médicaments	6	6	0%
dont par collision	7	7	0%
dont par précipitation dans le vide	14	11	-21%
dont par arme blanche	4	1	-75%
dont par étouffement	1	1	0%
dont par immolation (par le feu)	0	0	0%
dont par explosion	0	0	0%
dont par le biais d'une organisation d'aide au suicide	64	66	3%
dont par électrocution	0	0	0%
dont par autres modalités/modalités inconnues	0	0	0%
<b>Total tentatives de suicide</b>	<b>55</b>	<b>38</b>	<b>-31%</b>
<b>Total accidents (sans LCR)</b>	<b>176</b>	<b>156</b>	<b>-11%</b>
dont de travail	64	61	-5%
dont de sport ou loisir	41	30	-27%
dont noyade ou accident de plongée	1	3	200%
dont de montagne	27	32	19%
dont d'avion/aérien	14	8	-43%
dont de navigation	0	0	0%
dont de chemin de fer (y.c. de téléphérique et funiculaire)	0	0	0%
dont avalanche	8	7	-13%
dont accident chimique (poison, gaz)	0	1	–
dont autres accidents	20	14	-30%
<b>Total personnes disparues</b>	<b>6</b>	<b>2</b>	<b>-67%</b>
dont disparue	3	2	-33%
dont évadée	0	0	0%
dont en fuite	3	0	-100%
<b>Total interventions dans la sphère privée</b>	<b>143</b>	<b>131</b>	<b>-8%</b>

## 5.2 Infractions à la loi sur la circulation routière (LCR)

### Loi sur la circulation routière: élucidations et évolution des infractions

T 51

	2024		2025		Différence
	Infractions	Élucidations	Infractions	Élucidations	
<b>Total infractions à la loi sur la circulation routière (LCR)</b>	<b>635</b>	<b>81,7%</b>	<b>156</b>	<b>37,2%</b>	<b>-75%</b>
art. 90 Violation des règles de la circulation (y.c. par négligence)	523	94,1%	31	80,6%	-94%
dont contraventions	519	94,4%	27	81,5%	-95%
dont délits	2	100,0%	4	75,0%	100%
dont crimes	2	0,0%	0	–	-100%
art. 91 Conduite malgré une incapacité et violation de l'interdiction de conduire sous l'influence de l'alcool (y.c. par négligence)	3	100,0%	4	75,0%	33%
dont conduire un véhicule automobile en état d'ébriété	1	100,0%	0	–	-100%
dont conduire un véhicule automobile en état d'ébriété avec un taux d'alcool qualifié dans le sang ou dans l'haleine	0	–	2	100,0%	–
dont violation de l'interdiction de conduire sous l'influence de l'alcool	0	–	2	50,0%	–
dont conduire un véhicule sans moteur en étant dans l'incapacité de conduire	0	–	0	–	0%
dont conduire un véhicule automobile en étant dans l'incapacité de conduire	2	100,0%	0	–	-100%
art. 91a Entrave aux mesures de constatation de l'incapacité de conduire	0	–	1	100,0%	–
art. 92 Violation des obligations en cas d'accident (y.c. par négligence)	0	–	4	50,0%	–
dont en prenant la fuite après avoir tué ou blessé une personne lors d'un accident	0	–	2	50,0%	–
art. 93 Etat défectueux des véhicules (y.c. par négligence)	1	100,0%	1	100,0%	0%
art. 94 Vol d'usage d'un véhicule	5	40,0%	4	50,0%	-20%
dont véhicule automobile	5	40,0%	3	33,3%	-40%
dont cycle	0	–	1	100,0%	–
art. 95 Conduite sans autorisation (y.c. par négligence)	11	100,0%	7	100,0%	-36%
art. 96 Conduite sans permis de circulation, sans autorisation ou sans assurance-responsabilité civile (y.c. par négligence)	4	100,0%	4	50,0%	0%
art. 97 Usage abusif de permis et de plaques (y.c. par négligence)	88	6,8%	100	15,0%	14%
art. 98 Actes illicites portés à des signaux et à des marques (y.c. par négligence)	0	–	0	–	0%
art. 98a Avertissements de contrôles du trafic (y.c. par négligence)	0	–	0	–	0%
art. 99 Autres infractions (contraventions) à la LCR (y.c. par négligence)	0	–	0	–	0%

Source(s): OFS – Statistique policière de la criminalité (SPC) 2025

© OFS 2026

# 6 Glossaire méthodologique

## 6.1 Introduction

La statistique policière de la criminalité (SPC) recense les faits relevant du droit pénal que la police a enregistrés. Il s'agit d'infractions aux différents articles du Code pénal (CP), mais également aux dispositions pénales relevant des lois fédérales annexes. En outre, les infractions à la LEI et à la LStup sont recensées de façon détaillée, mais font l'objet d'une exploitation séparée.

Ne sont pas comprises dans la SPC les actions illégales dont la police n'a pas eu connaissance (chiffre noir de la criminalité) ou qui débouchent directement sur une procédure judiciaire par d'autres voies.

## 6.2 Définitions

### 6.2.1 Le cas/l'affaire

Par cas, on entend l'ensemble des infractions enregistrées dans le cadre d'une plainte ou d'une procédure d'enquête policière. En raison des différentes répartitions cantonales des compétences et des systèmes informatiques, il n'est pas possible de procéder à des évaluations au niveau des cas. Dans la SPC, le nombre de cas est certes indiqué, mais leur comptage dans la SPC n'est pas au premier plan.

### 6.2.2 L'infraction

Une infraction est un acte punissable défini par le Code pénal ou par une disposition pénale des lois fédérales annexes. La notion d'acte utilisée pour la SPC découle de la définition fournie par le texte de loi (homicide, participation à une rixe, gestion déloyale, etc.). Sont dénombrés les actes délictueux clairement identifiables, sans égard au nombre de lésés. Ce dernier est exploité séparément.

### 6.2.3 L'Élucidation

Une infraction est considérée comme élucidée lorsque, du point de vue de la police, une personne peut être identifiée en tant que prévenue de cette infraction. S'il s'agit d'une infraction collective, c'est-à-dire d'un groupe de personnes suspectées, l'infraction est réputée élucidée dès qu'une seule de ces personnes a été identifiée. Cette personne figure dans la SPC comme personne prévenue. Le statut «élucidé» se réfère à l'infraction et non à l'affaire dans son ensemble. Si plusieurs infractions ont été enregistrées pour une même affaire, il est indiqué séparément pour chaque infraction si une ou plusieurs personnes prévenues ont été identifiées et si, par conséquent, l'infraction est élucidée ou non.

### 6.2.4 La personne prévenue

Est considérée comme prévenue toute personne soupçonnée, accusée ou mise en cause pour une infraction dans une plainte pénale, une dénonciation ou par une autorité pénale dans un acte de procédure. Sont également considérées comme des personnes prévenues:

- les instigateurs (art. 24 CP),
- les coauteurs ainsi que
- les complices (art. 25 CP).

La qualité de partie d'une personne correspond à l'état provisoire des connaissances de la police et ne préjuge en rien d'une éventuelle procédure judiciaire ultérieure: elle peut changer dans le courant de la procédure.

### 6.2.5 La personne lésée

Est considérée comme personne lésée, toute personne physique ou morale qui, selon ses propres déclarations, le témoignage de tiers ou les investigations de la police, a subi une atteinte à son intégrité physique, psychique, sexuelle, sociale ou économique causée par un acte contraire au droit. Les personnes morales et les personnes physiques sont mentionnées séparément dans la SPC.

### 6.2.6 La population résidante permanente

Dans le cadre du nouveau système de recensement de la population, la statistique de la population et des ménages (STATPOP) a remplacé la statistique de l'état annuel de la population (ESPOP). Avec l'introduction de la STATPOP, la notion de «population résidante permanente» a été redéfinie compte tenu des recommandations internationales (ordonnance du 19 décembre 2008 sur le recensement fédéral de la population RS 431.112.1, art. 2, let. d). La population résidante permanente, telle qu'elle est définie dans la STATPOP à partir de 2010, comprend, en plus de la population qui était considérée dans l'ESPOP, les personnes relevant du domaine de l'asile qui résident en Suisse depuis au moins douze mois. Dans la STATPOP, les titulaires d'une autorisation de séjour de courte durée (livret L), les personnes admises provisoirement (livret F) et les requérants d'asile (livret N) sont pris en compte dans la population résidante permanente, pour autant que la durée de leur séjour en Suisse n'excède pas douze mois. Dans la SPC, la durée du séjour en Suisse d'une personne prévenue ou lésée n'est pas connue. Les titulaires d'un livret F ou N entrent par conséquent dans la catégorie de la «population relevant du domaine de l'asile». Les titulaires du livret L entrent quant à eux dans la catégorie des «autres étrangers».

### 6.2.7 Etat des communes

Dans la SPC, l'état des communes se réfère toujours à celui du 6 avril 2025. Les fusions de communes sont rétroactivement appliquées pour les années précédentes afin d'être en mesure de comparer les communes dans le temps.

### 6.2.8 Catégories de véhicules

La catégorisation des véhicules est régie par l'Ordonnance concernant les exigences techniques requises pour les véhicules routiers (OETV).

Ainsi, la catégorie «Automobiles» inclut tout véhicule muni d'au moins 4 roues, affecté au transport de personnes ou de marchandises, n'excédant pas neuf places assises et un poids de 3,5 tonnes. Au-delà, le véhicule s'inscrit dans la catégorie «Véhicules lourds».

La catégorie «Cyclomoteurs électriques» inclut tout véhicule à propulsion électrique, équipé de deux roues successives dont la vitesse est limitée à 30 km/h sans assistance au pédalage, ou 45km/h avec assistance au pédalage (p. ex.: vélos électriques, e-scooters, trottinettes électriques).

La catégorie «Cyclomoteurs à combustion» inclut tout véhicule à propulsion thermique, équipé de deux roues successives dont la vitesse est limitée à 30 km/h et la cylindrée à 50 cm<sup>3</sup>.

La catégorie «Motos» contient tout véhicule équipé de deux roues successives ou trois roues selon certaines conditions et dont les limitations sont au-delà de celles des cyclomoteurs électriques ou à combustion.

La catégorie «Bicyclettes» inclut les cycles à deux roues au moins, entraînés exclusivement par la force musculaire, transmis par la ou les personnes se trouvant sur lesdits véhicules.

La catégorie «Autres types de véhicules» inclut tous les types de véhicules n'appartenant pas aux catégories précédentes (par ex. : remorques, caravanes, bateaux, gyropodes électriques).

## 6.3 Principes d'exploitation des données

### 6.3.1 Statistique de sortie

La statistique policière de la criminalité est une statistique de sortie, c'est-à-dire que la date de l'infraction prise en compte dans les analyses ne correspond pas à la date effective de l'acte, mais à la date à laquelle la police a communiqué le cas à l'OFS. Les

chiffres de l'année précédente sont ainsi disponibles très rapidement en début d'année, ce qui permet de dresser un état des lieux actuel.

La date de sortie est la date à laquelle la police a terminé son travail de saisie. Un cas est considéré comme clos au plus tard lorsque les premiers faits ont été enregistrés et que le dossier a été transmis au juge d'instruction ou au ministère public, ou qu'il n'est plus traité jusqu'à nouvel ordre.

### 6.3.2 Principe du lieu de commission de l'infraction

La SPC ne prend en compte que les infractions qui ont eu lieu en Suisse ou dont le dommage est survenu en Suisse. Pour les exploitations cantonales de la SPC, le principe du lieu de l'infraction s'applique, ce qui signifie que les autorités policières cantonales ne tiennent compte pour la SPC que des cas dont le lieu de l'infraction se situe sur le territoire cantonal.

### 6.3.3 Comptage des personnes ou comptage unique

Les personnes prévenues de plusieurs infractions sont indiquées une fois pour chaque infraction dans la liste des infractions établie lors de l'exploitation des données de la SPC. En ce qui concerne la liste des infractions par article de loi violé et la liste des éventuels sous-totaux, une personne prévenue n'est cependant comptée qu'une seule fois comme personne réelle, indépendamment du nombre d'infractions qui lui sont imputées, sans quoi le nombre de personnes prévenues par rapport à l'ensemble de la population ne correspondrait plus à la réalité.

Le principe du comptage simple s'applique également aux analyses relatives aux personnes lésées.

### 6.3.4 Chiffres absolus

Les chiffres absolus représentent les fréquences recensées des cas, des infractions, des prévenus, des lésés, etc. comme chiffres pris isolément. En général, les chiffres absolus ne permettent pas de comparaison entre différentes valeurs de départ.

### 6.3.5 Chiffres relatifs

Les ratios sont obtenus par la division de deux valeurs absolues. Ainsi, la valeur à mesurer (p. ex.: nombre d'infractions) est mise en relation avec une autre valeur qui sert de mesure (p. ex.: l'effectif de la population). Ces ratios permettent ainsi une meilleure comparabilité entre différents ensembles (p. ex.: comparaisons entre cantons ou comparaisons entre différentes parties de la population).

#### *Valeur de la fréquence (VF)*

La valeur de la fréquence est le nombre d'infractions enregistrées au total ou en référence à un seul article de loi calculé pour 1000 habitants. Ce calcul se base sur les chiffres de la population résidente permanente à la fin de l'année précédente. Les chiffres utilisés sont ceux de l'ESPOP jusqu'en 2010 et dès 2011, ceux de la nouvelle STATPOP.

$$VF = \frac{\text{Infractions enregistrées} \times 1000}{\text{Effectif de la population}}$$

La pertinence de la valeur de la fréquence est restreinte par le fait que les voyageurs, les touristes, les visiteurs, etc. (soit toutes les personnes qui ne sont pas officiellement inscrites en Suisse) ne sont pas compris dans l'effectif de la population suisse. Les infractions commises par des personnes appartenant à cette catégorie sont également recensées dans la statistique policière de la criminalité. Lors de l'interprétation des valeurs de la fréquence, il faut prendre en considération le fait que la part de la population fluctuante n'est pas de taille égale partout, qu'elle est la plus importante dans les places économiques, les lieux touristiques ou les autres centres, et qu'en de tels endroits, elle peut entraîner des distorsions à la hausse.

### 6.3.6 Graphiques

Dans les graphiques, la somme des pourcentages n'équivaut pas toujours à 100% en raison des arrondis. Par exemple, trois fois 33,33% (arrondi 33,3%) donne un total de 99,9% au lieu de 100%.